


PBMA-10BT



PORTABLE  
MODELLING BASS AMP  
User Manual



# Warnings

## WARNING!

Do not open cover. No user-serviceable parts inside. Refer servicing to qualified service personnel.

Do not place the product in a location near a heat source such as a radiator, or in an area subject to direct sunlight, excessive dust, mechanical vibration or shock.

The product must not be exposed to dripping or splashing and no objects filled with liquids, such as vases, shall be placed on the product.

No naked flame sources, such as lighted candles, should be placed on the product.

Allow adequate air circulation and avoid obstructing vents (if present) to prevent internal heat build-up. The ventilation must not be impeded by covering the appliance with items such as newspapers, table-cloths, curtains etc.

Do not attempt to remove the rechargeable lithium-ion battery from this product. Contact a qualified professional for removal.

## VAROVÁNÍ

Nezakrývejte. Uvnitř nejsou žádné součásti opravitelné uživatelem. S požadavkem na servis se obraďte na kvalifikované servisní oddělení. Neumisťujte produkt v blízkosti zdroje tepla, jako je radiátor, nebo na místo s přímým slunečním světlem, nadměrným pršením, mechanickým vibracím nebo šokem.

Produkt nesmí přijít do kontaktu s vodou a žádné objekty naplněné tekutinami, jako například vázy, by neměly být umístěny na produkt. Žádné zdroje otevřeného ohně, jako například svíčky, by neměly být umístěny na produkt.

Umožněte dostatečnou cirkulaci vzduchu a vyhněte se obstrukci ventilátorů (pokud jsou přítomné) pro předjetí interního přehřívání. Ventilace nesmí být narušena překrytím zařízení výrobky jako například kuchyňské utěrky, záclony apod.

Nepokoušejte se vyjmout dobíjecí li-ion baterii z tohoto produktu. Pro vyjmutí kontaktujte prosím kvalifikovaného pracovníka.

## DVARSEL!

Dækslet må ikke åbnes. Ingen bruger-udskiftelige dele indeni. Overlad service til kvalificeret service personale.

Placer ikke produktet i nærheden af varmekilder såsom en radiator eller i direkte sollys, meget støv, mekaniske vibrationer eller stød.

Produktet må ikke udsættes for vand eller støv, og ingen genstande fyldt med væsker, f.eks. vaser, må anbringes på produktet.

Må ikke placeres nær åben ild, tændte stearinlys må ikke placeres på produktet.

Vær sikker på at der er tilstrækkelig luftcirkulation og undgå at dække ventilator (hvis der er nogen) for at undgå at produktet bliver varmt. Ventilatorerne må ikke blokeres med overdækning af apparatet med genstande som aviser, dug, gardiner osv.

Forsøg ikke at fjerne det genopladelige lithium-ion batteri fra dette produkt. Kontakt en kvalificeret professionel for at fjerne det.

## WAARSCHUWING!

Maak de behuizing niet open. Dit toestel bevat geen onderdelen die door de gebruiker kunnen worden vervangen. Laat onderhoud over aan bevoegd onderhoudspersoneel.

Plaats het product niet in de buurt van een hittebron zoals een radiator of in direct zonlicht of in een stofrijke omgeving, mechanische vibratie of schok.

Plaats het product niet in de buurt van spatende of lekkende voorwerpen gevuld met een vloeistof zoals bijvoorbeeld een vaas.

## EN

Er mogen geen open vlammen zoals aangestoken kaarsen op de apparatuur worden geplaatst.

Zorg om verhitting te voorkomen voor voldoende ventilatie en bellemmer ventilatorroosters niet. Bedek het product niet met dingen zoals kranten, tafellakens, gordijnen etc.

Probeer de oplaadbare lithium-ion-accu niet uit dit product te verwijderen. Neem contact op met een gekwalificeerde professional voor verwijdering.

## VAROITUS!

Älä avaa kanta. Ei sisällä käyttäjä-huollettavia osia. Huollot saa suorittaa vain pätevät huoltomies.

Älä säilytä tuotetta minkään kuumaa lähellä kuten patteri tai suorassa auringonpaisteessa, pölyisessä, mekaanisessa värinässä tai iskussa. Tuotetta ei saa altistaa tippuvalle tai loiskeelle tai nesteitä sisältäviä tuotteita kuten maljakko eivät saa olla tuotteen lähetyillä.

Avotulia kuten sytytetty kynttilä ei saa olla tuotteen päällä. Salli riittävä ilmankierto ja vältä tuuletusaukkojen tukkiminen (jos sellaisia on olemassa) estämään sisäisen lämmön muodostuminen. Tuuletusta ei saa estää peittämällä laite esineillä, kuten sanomalehdillä, pöytäliimoilla, verhoilla jne.

Älä yritä poistaa ladattavaa litiumionipatteria tästä tuotteesta. Ota yhteyttä asiantuntijaan, mikäli haluat poistaa patterin tuotteestasi.

## FI

## ATTENTION!

Ne pas ouvrir le couvercle. Aucune pièce interne réparable par l'utilisateur. Confier la réparation à du personnel de réparation qualifié. Ne pas laisser l'appareil à proximité d'une source de chaleur telle qu'un radiateur, dans un endroit directement exposé aux rayons du soleil, trop poussiéreux, ou pouvant subir des chocs mécaniques.

L'appareil ne doit pas être exposé aux gouttes d'eau et aux éclaboussures, et aucun objet rempli de liquide, tel qu'un vase, ne doit être posé dessus.

Ne placer aucune source de flamme nue, telle qu'une bougie allumée, sur l'appareil.

Assurer une circulation d'air suffisante et éviter d'obstruer les fentes (le cas échéant) afin d'éviter une surchauffe interne. La ventilation ne doit pas être bloquée en couvrant l'appareil avec des objets tels que des journaux, des nappes, des rideaux, etc.

Ne tentez en aucun cas d'enlever la batterie rechargeable lithium-ion de ce produit. Veuillez contacter un professionnel pour la retirer.

## FR

## WARNING!

Öffnen Sie nicht das Gehäuse. Im Inneren befinden sich keine vom Benutzer zu wartenden Teile. Überlassen Sie Wartungsarbeiten qualifiziertem Fachpersonal.

Stellen Sie das Produkt nicht an einen Ort in der Nähe einer Wärmequelle wie etwa eines Heizkörpers oder in einem Bereich mit direktem Sonnenlicht, übermäßigem Staub, mechanischen Vibrationen oder Stößen.

Schützen Sie das Produkt vor tropfenden oder spritzenden Flüssigkeiten, und stellen Sie keine mit Flüssigkeiten gefüllten Gegenstände wie Vasen auf das Produkt.

Öffene Feuerquellen wie Kerzen dürfen nicht auf dem Gerät abgestellt werden.

Sorgen Sie für eine ausreichende Luftzirkulation und vermeiden Sie, dass die Lüftungsschlitze (falls vorhanden) abgedeckt werden, um einen internen Wärmestau zu verhindern. Die Belüftung darf nicht durch Abdecken des Gerätes mit Gegenständen wie Zeitungen, Tischdecken,

## DE

## DK

## NL

Vorhängen usw. blockiert werden.

Versuchen Sie nicht, den wiederaufladbaren Lithium-Ionen-Akku aus diesem Produkt zu entfernen. Wenden Sie sich zum Entfernen an qualifiziertes Fachpersonal.

#### AVVERTIMENTO!

Non aprire il coperchio. Se fosse necessario, riferirsi ad un esperto.  
 Non esporre il prodotto a fonti di calore, luce del sole diretta, polvere, vibrazioni meccaniche o altri possibili shock.  
 Non esporre il prodotto a perdite di liquido o a spruzzi. Non appoggiare nessun oggetto contenente acqua sul prodotto.  
 Non esporre il prodotto a fuoco, candele o oggetti simili.  
 Assicurarsi la circolazione dell'aria e non ostruire le ventole, se presenti, per evitare il surriscaldamento. La ventilazione non deve subire impedimenti dovuti a giornali, tovaglie, tende, ecc.  
 Non tentare di rimuovere la batteria ricaricabile agli ioni di litio da questo prodotto. Per la sostituzione della batteria rivolgersi a un professionista qualificato.

IT

#### ADVARSEL!

Ikke åpne dekslet. Inneholder ingen deler som kan brukes. Overlat reparasjon til kvalifisert servicepersonell.  
 Ikke plasser produktet i nærheten av varmekilder som f.eks. en radiator, eller i områder som er utsatt for direkte sollys, mye stev, mekanisk vibrasjon eller støt.  
 Produktet må ikke utsettes for dryppning eller spruting, og gjenstander som er fylt med væsker, som f.eks. vaser, skal ikke plasseres på produktet.  
 Åpne flammer, som f.eks. tente lys, bør ikke plasseres på produktet. Tillat tilstrekkelig luft sirkulasjon og unngå å blokkere ventiler (hvis tilstedet) for å forhindre intern varmeoppsamling. Pass på at ventilasjon ikke hindres ved å unngå å dekke apparatet med ting som aviser, bordduker, gardiner osv.  
 Ikke forsøk å fjerne de oppladbare litium-ion batterier fra dette produktet. Kontakt en kvalifisert profesjonell for fjerning.

NO

#### OSTRZEŻENIE!

Nie otwierać pokrywy. W środku nie ma części nadających się do naprawy przez użytkownika. Prosimy pozostawić serwis dla wyszkolonego personelu.  
 Nie umieszczać produktu w pobliżu źródła ciepła, np. grzejnika, lub w bezpośrednim świetle słonecznym, kurzu, czy mechanicznym wibracjom. Produkt ten nie może być ekspozowany na kąpienie lub chłapanie, a przedmioty wypełnione płynami, takie jak wazy, nie powinny być na nim umieszczane.  
 Źródła otwartego ognia, takie jak np. świece, nie powinny być umieszczone na produkcie.  
 Należy zapewnić odpowiednią wentylację i unikać blokowania otworów wentylacyjnych, aby uniknąć wewnętrznego wzrostu temperatury. Wentylacja nie powinna być utrudniana poprzez nakrywanie urządzenia gazetami, obrusami czy zasłonami.  
 Nie próbuj usuwać litowo-jonowej baterii powtórnego ładowania z tego produktu. Skontaktuj się z wykwalifikowanym specjalistą w celu usunięcia.

PL

#### ATENÇÃO!

Não abra a tampa. Não tente a reparação do instrumento por si. Dirija-se a pessoal qualificado.  
 Não aproxime a uma fonte de calor excessivo ou exponha o produto à luz solar, poeira, vibração ou choque.  
 Não mantenha o produto num local húmido ou perto líquidos como vasos, etc.  
 Não aproxime o produto a fontes de fogo vivo, como velas.  
 Mantenha o produto num espaço suficientemente arejado de forma a evitar sobre-aquecimento. Não bloqueie a ventilação do instrumento, cobrindo-o com artigos como cortinas, toalhas de mesa ou jornais.  
 Não tente remover a bateria recarregável de íões de lítio deste produto. Contacte um profissional qualificado para a sua remoção.

PT

#### VÝSTRAHA!

Neotvárajte kryt. Vo vnútri nie sú žiadne súčasti, ktoré sú opraviteľné užívateľom. S požiadavkou na servis sa obráťte na kvalifikované servisné stredisko.  
 Nevystavujte produkt do blízkosti akéhokoľvek tepelného zdroja ako napr. radiátora, alebo do kontaktu so sľeňným žiarením, nadmerným prašným prostredím, mechanickým vibráciám alebo šokom.  
 Produkt nesmie prísť do kontaktu s vodou a žiadny objekt naplnený vodou, ako napr. váza, nesmie byť umiestnený na produkte.  
 Žiadne výrobky s otvoreným ohňom, ako napr. sviečky, by nemali byť umiestnené na produkte.  
 Umožnite dostatočnú cirkuláciu vzduchu a zabráňte obštrukcii ventilačných otvorov (ak sú prítomné) kvôli prevencii vnútorného prehrievania. Ventilácia nesmie byť narušená prekrytím zariadenia výrobkami ako napr. noviny, kuchynské utierky, záclony a pod.  
 Nepokúšajte sa sami vyberať lítiovo-iónovú batériu z tohto produktu. Kontaktujte za účelom jej odstránenia kvalifikovaného profesionála.

SK

#### OPOZORILO!

Ne odpirajte pokrova. V notranjosti ni nobenih delov, ki jih uporabnik lahko sam popravlja. Popravilo prepustite usposobljenemu osebu.  
 Ne postavljajte izdelka na lokacijo v bližini vira toplote, kot je radiator, ali na območje, ki je izpostavljen neposredni sončni svetlobi, pretiranem prahu, mehanskim tresljajem ali udarcem.  
 Izdelek ne sme biti izpostavljen kapljanju ali brizganju in nobeni predmeti, napolnjeni z vodo, kot so vaze, se ne smejo postaviti na izdelek.  
 Nobenega od virov odprtega ognja, kot so vžgane sveče, se ne sme postavljati na izdelek.  
 Zagotovite zadostno kroženje zraka in umaknite ovire na odprtinah (če obstajajo), zaradi preprečevanja kopičenja notranje toplote. Ventilacija se ne sme ovirati s prekrievanjem naprave s predmeti, kot so časopisi, prti, zavese itn.  
 Iz tega izdelka ne poskušajte odstraniti polnilne litij-ionske baterije za ponovno polnje. Za odstranitev se obrnite na za to usposobljenega strokovnjaka.

SI

#### ¡ADVERTENCIA!

No abra la tapa. No intente reparar el aparato usted mismo. Llévelo a reparar por personal calificado.  
 No coloque el aparato cerca de fuentes de calor excesivo o donde esté expuesto a luz solar directa, golpes, vibraciones o polvo.  
 Evite lugares expuestos a humedad. No ponga objetos llenos de líquidos en la superficie de este aparato.  
 No se deben colocar fuentes de llama desnuda, como velas encendidas, en la superficie de este aparato.  
 Mantenga suficiente espacio alrededor del aparato para permitir una ventilación adecuada. No obstruya o tape las aberturas con objetos como periódicos, manteles, cortinas, etc.  
 No intente quitar la batería recargable de iones de litio de este producto. Póngase en contacto con personal calificado para su extracción.

ES

#### WARNING!

Öppna ej locket. Inga användarvänliga delar inuti. För reparationer vänd er till kvalificerad servicepersonall.  
 Ställ ej produkten vid en värmekälla t.ex element, i direkt solljus, damm, elektronisk vibration eller shock.  
 Produkten bör ej bli utsatt för droppande eller stänk och inga objekt fyllida med vätskor som t.ex vaser skall ställas på produkten.  
 Ingen källa till öppna flammor som t.ex tända ljus bör placeras på produkten.  
 Tillåt tillräcklig luftcirkulation och blockera ej eventuella ventiler för att undvika intern överhettning. Ventilen bör ej täckas av föremål såsom tidingar, dukar, gardiner etc.  
 Försök inte avlägsna uppladdningsbart litium-jon-batteri från denna produkt. Kontakta en kvalificerad professionell för avlägsning.

SE

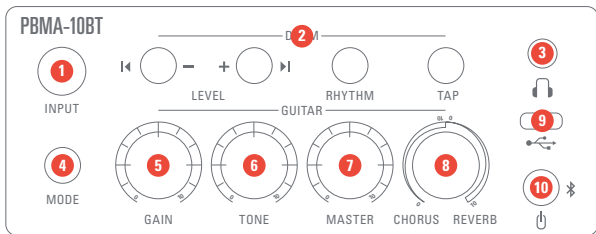
# Portable Modelling Bass Amp

Thank you for purchasing G4M PBMA-10BT Portable Modelling Bass Amp. To get the most out of your product, please read this manual carefully.

## FEATURES

- Compact table-top modelling bass amplifier with Bluetooth.
- Cutting edge modelling DSP amp for different style of bass tones.
- In-built drum machine for engaging practice.
- Enhance your tone chorus and reverb effects.
- Take anywhere thanks to battery powered design and USB charging.

# Overview



## 1. INPUT

Connect your bass guitar here using a 6.35mm jack cable.

## 2. DRUM MACHINE SECTION

Use these 4 buttons to control the drum machine functions. For more details, see “Function – Drum Machine.”

## 3. HEADPHONE

Connect your headphones here using a 3.5mm mini stereo jack cable.

## 4. MODE

Use this button to switch between the different bass amp modes. A total of five modes are available to choose from.

## 5. GAIN

Use this control to adjust the gain level of the instrument input.

## 6. TONE

Use this control to adjust the tone of the instrument. Turn to left for low frequency and turn to right for high frequency.

## 7. MASTER

Use this control to adjust output volume.

## 8. CHORUS / REVERB

Use this control to choose and adjust the chorus / reverb amount.

## 9. OTG

Connect your smart device or computer here using a USB-C data cable to transfer digital audio signals in and out.

## 10. POWER / BLUETOOTH

Short press to toggle Bluetooth on/off. Long press to turn the power on/off.


# Display



## 1. TONE MODE INDICATOR

A total of five modes are available: NORMAL, BRIGHT, COM (Compressor), OD (Overdrive), HEAVY.

## 2. DRUM MACHINE / BATTERY INDICATOR

When the drum machine is activated, this icon  turns yellow, and four indicator bars flash in a 4/4 time signature. Battery Level Status. All five bars lit in green indicate a full charge. When only one bar remains and the status light turns red, charging is required.

Charging Status. While the device is charging, the indicator light will flash sequentially. A solid green light indicates that charging is complete.

## 3. SPATIAL EFFECT INDICATOR LIGHTS

When an effect is activated, the corresponding indicator will light up. CHO (Chorus), RVB (Reverb).

## 4. OTG STATUS INDICATOR LIGHT

When the OTG function is activated, the OTG indicator will light up.

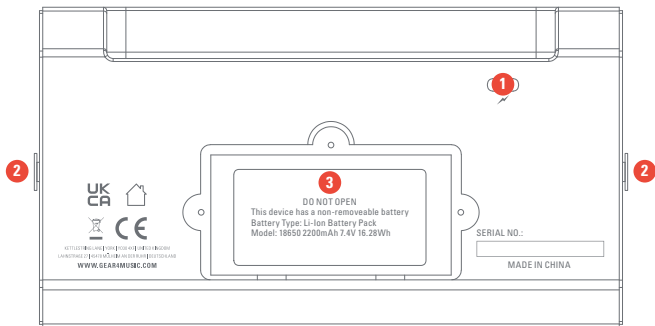
## 5. BLUETOOTH INDICATOR LIGHT

When the Bluetooth Audio is connected, the Bluetooth indicator will light up.

## 6. INPUT INDICATOR LIGHT

When the 6.35mm jack input is connected, the input indicator will light up.

# Rear Panel



## 1. USB 5V CHARGING PORT

USB Type-C power charging port (5V/2A). You can power the amp using a certified charger or a power bank with a 5V/2A output.

## 2. HANDLE STRAP LOCK

Install the included handle strap here to carry the amp around.

## 3. BATTERY COMPARTMENT

Contains a high-capacity lithium battery.

# Drum Machine Section

The PMA-10BT features a built-in drum machine to enhance your music creation and practice experience.

1. Short press to select the previous drum pattern. Long press to decrease the drum track volume.
2. Short press to select the next drum pattern. Long press to increase the drum track volume.
3. Press to start or stop drum machine playback.
4. Use this button to tap the tempo. The drum pattern will follow your tapped BPM.



BEATS	
POP 1	FUNK 2
POP 2	ROCK 2
POP 3	ROCK 3
SHUFFLE 1	METAL 3
ROCK 1	ROCK 4
METAL 1	METAL 4
METAL 2	LATIN
SHUFFLE 2	SAMBA
FUNK 1	FUSION 1
JAZZ	FUSION 2

# Power Saving Mode

This amplifier features an intelligent power-saving function. If no input signal is detected within 10 minutes of use, the amplifier will automatically power off. This thoughtful design helps prevent unnecessary battery drain and supports energy conservation.

# Bluetooth Connection

1. Short press the Bluetooth power button (POWER).The blue LED will flash twice, accompanied by an alert sound, indicating that Bluetooth is activated.
2. Enable Bluetooth on your phone, search for the device name "PBMA-10BT" and tap to connect. When the connection is successful, the device will emit another alert sound, and the Bluetooth indicator will remain solid blue.

# Specifications

Peak Power	10W
Channel Mode	5 Modes (Normal, Bright, Compressor, Overdrive, Heavy)
Effect	Chorus, Reverb
Drum Machine	20 Patterns
Bluetooth Audio	Version 5.3
Input / Output Ports	1 x 6.35 mm Jack Input, 1 x 3.5 mm Headphone Output, 1 x USB-C OTG Port, 1 x USB-C 5V Charging Port
Sampling Capability	44100Hz/16bit
Power Supply	7.4V/2200mAh
Charging Port	5V-2A Type-C
Charging Time	3 hours
Full Battery Usage Time	5.5 hours
Speakers	2 x 2.1 inch 4Ω, 5W
Product Dimensions	201 x 98 x 101 (mm)
Product Weight	0.75 Kg

