



QUICK START GUIDE

E-Uke Ukulele Combo

4013.019



ENGLISH:

3. Welcome to EDEN 4. CAUTION! 5. E-Ulke Unit Specification 6. Unit Diagrams 8. Product Support



FRANCAIS:

9. Bienvenue chez EDEN 10. ATTENTION ! 11. Introduction à l'E-Ulke 12. Diagrammes Unitaires 14. Support Produit



DEUTSCHE:

15. Willkommen bei EDEN 16. WARNHINWEISE! 17. Vorstellung der E-Ulke 18. Produktdarstellungen
20. Produkt-Support



ESPAÑOL:

21. Bienvenido a EDEN 22. ¡Atencion! 23. Especificaciones del producto 24. Características del equipo
26. Sopoorte de Producto



ITALIANO:

27. Benvenuto in EDEN 28. ATTENZIONE! 29. Specifiche Unita 30. Schema dell'unità 32. Supporto prodotto



日本語:

33. EDEN へようこそ 34. 使用上の注意！ 35. 製品仕様 36. 製品図 38. 保証・お問い合わせなど



中文:

39. 迎您使用EDEN 40. 警告！ 41. 产品规格 42. 电路部分 44. 产品支持

WELCOME TO EDEN

Thank you for choosing EDEN.

We hope that this product provides you with not only years of faithful service, but also the inspiration and capability to take your music and express yourself in your own way.

At EDEN we realize that having the right gear can mean the difference between having the confidence and ability to perform or not, so we strive to provide you with the tools that you need, whether at home, in the studio or in a stadium.


All of our amplifiers, speaker cabinets, speakers and other items have been carefully designed and built to provide you with optimum performance and maximum flexibility, right down to component level. At EDEN we work carefully to ensure that everything down to the last screw used in a product has been chosen to deliver the best possible product to you. In addition to using the best materials and processes, EDEN is also conscious of the environment and works hard to do everything it can to minimize its impact on the world we live in while still giving you the premium equipment you should expect from us. Please take time to read this quick start guide carefully before using your equipment. As with every piece of musical equipment how you use it will affect the results you can achieve. By taking 5 minutes to understand these guidelines you will not only ensure you get the best performance from your EDEN product, but it may also prevent you from accidentally damaging your unit through improper use.

We hope you continue to enjoy your equipment and welcome any comments or suggestions you may have for EDEN, after all, it is the creative inspiration of musicians and their music that drives all of us.

Thank you

The EDEN Team

CAUTION!



The equipment you have purchased has been developed to provide you with a tool to achieve great tone and in some cases deliver levels of volume that may be unsuitable for use in confined spaces or without hearing protection.

Every piece of EDEN equipment is designed to perform exceptionally and just as with other high performance products can in certain situations be capable of operating at levels that may be outside of the requirements or capability of the user.

Use this equipment safely and considerately, the volume control on higher Wattage amplifiers is your responsibility. Your ears and those of others who are fortunate enough to hear you play are your most important instruments required to enjoy your music.

If you experience any hearing loss or discomfort when listening to any loud music or activity which involves excessive noise then for your own sake speak with a medical professional. As a musician keeping your ears in good working order is as important as being able to play your instrument, you only get one set of ears!

E·UKE UNIT SPECIFICATION

Congratulations on your purchase of your new EDEN E-Uke amplifier combo. Each one has been designed specifically to provide great ukulele amplification tone in a compact and portable package that truly allows you to explore your instruments ability.

Designed to provide an easy to use feature set, every E-Uke combo is designed to maximize playing enjoyment while minimizing the amount of time you need to take to set up your sound. This short quick start guide provides hints to using your new amplifier product straight out of the box. For a more detailed and comprehensive guide to each unit and its features visit the EDEN website to view or download the expanded edition User Handbook.

Power

20 Watts, Speaker • 1x 8 inch EDEN Designed 35W Bass Loudspeaker

Volume Control

Single Gain Control Knob

Equalization

2 stage with EDEN's Enhance EQ shaping control (EQ Sweep) and Low to High EQ Sweep (Tone)

Headphones

Single ¼" Headphone output jack

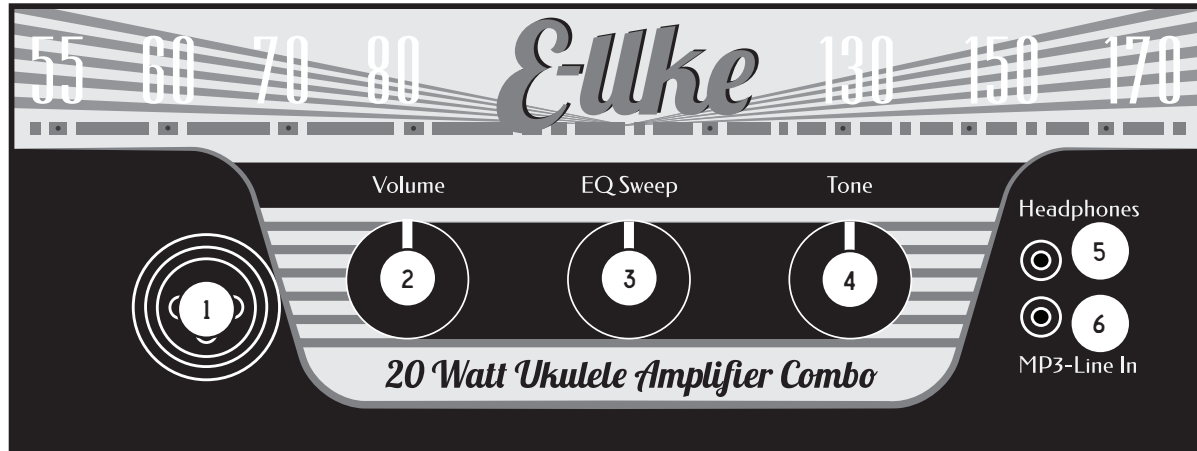
Stereo Media Input

Input for CD / MP3 or other media player

UNIT DIAGRAMS

The E-Uke is a fantastically portable and compact ukulele combo. Combining years of electronic amplifier design knowledge and cabinet design from one of the world's best acoustic engineers, the E-Uke is a culmination of tone crafting, power and audio execution.

TOP PANEL



UNIT DIAGRAMS (CONTINUED)

1. Input - Connect your instrument here.
2. Volume - Controls the volume level of your amplifier.
3. EQ Sweep - EDEN tailored EQ modifier adjust this to adjust your overall EQ shaping.
4. Tone - Set at 12 O'clock this EQ provides a perfect flat EQ setting turning to the left boosts the lower frequencies while turning to the right increases the high frequencies.
5. Phones - Insert standard headphones here for silent practice.
6. Stereo Media Input - Connect your MP3 / CD player or other device here using a 3.5mm jack plug.
7. Power - Switch your unit off or on using this switch.

BACK PANEL



PRODUCT SUPPORT

Your EDEN equipment has been designed to provide you with years of faithful service however should you ever need help with one of our products we have dedicated support teams all over the world. Visit your local EDEN dealer or contact your regional distributor for more details. Alternately visit our website to see if you can find a solution www.edenamps.com

Simple rules to remember when using your unit:

DO: Keep your unit clean and free from dust and obstructions to ensure adequate cooling and maximum performance.	DON'T: Use this unit with any power cable or cord that was not supplied by EDEN.
DO: Ensure you use the best quality cables and connections when using your unit for peak performance.	DON'T: Store liquids on or near the unit during use or otherwise or store in an overly humid environment.
REMEMBER: Follow all the warnings and instructions which are provided in this handbook, always keep this handbook for future reference.	DON'T: Modify or attempt to modify your unit, there are no user serviceable components inside. Any modification or repair by an unauthorised technician will void any warranty offered in your region and can pose a serious risk of electrocution or death.
	DON'T: Use your unit for any purpose other than for which it was intended.

EDEN has tested or had the unit tested and approved for sale in your region. Any markings of approval and or warning labels on an EDEN product are provided to ensure you as a user are aware of the efforts EDEN go to ensure your product is suitable for use in your country. If you have any concerns about anything relating to your product then please contact EDEN immediately.

Please check your individual unit for the relevant markings and symbols which may apply.

BIENVENUE CHEZ EDEN

Merci d'avoir choisi Eden.

Nous espérons que ce produit vous apportera non seulement des années de bons et loyaux services mais également l'inspiration et les capacités de faire votre musique et de vous exprimer à votre façon.

Chez Eden, nous savons qu'avoir le bon matériel peut faire la différence entre le fait d'avoir ou non la confiance et la capacité d'interpréter, donc nous nous efforçons de vous fournir les outils dont vous avez besoin, que ce soit à la maison, en studio ou dans un stade.


Tous nos amplificateurs, baffles, haut-parleurs et autres composants ont été soigneusement conçus ou fabriqués pour vous offrir des performances optimales et une flexibilité maximale, jusqu'au plus petit élément. Chez Eden, nous veillons soigneusement à assurer que tout ce qui est utilisé dans un produit, jusqu'à la dernière vis, ait été choisi pour vous apporter le meilleur produit possible. En plus d'utiliser les meilleurs matériaux et processus, Eden est également vigilant à l'environnement et s'efforce de tout faire pour minimiser son impact sur le monde dans lequel nous vivons tout en vous donnant toujours l'équipement de toute première qualité que vous êtes en droit d'attendre de nous.

Veuillez prendre le temps de lire attentivement ce guide de prise en main avant d'utiliser votre équipement. Comme tout équipement musical, la façon dont vous l'utilisez a un impact sur les résultats que vous pouvez obtenir. En prenant 5 minutes pour comprendre ces instructions, vous vous assurerez non seulement les meilleures performances de votre produit Eden, mais vous éviterez également d'endommager accidentellement votre unité par un usage incorrect.

Nous souhaitons que vous continuiez d'apprécier votre équipement et recevrons avec plaisir tous les commentaires ou suggestions que vous pouvez avoir à faire concernant Eden. Après tout, c'est l'inspiration créative des musiciens et leur musique qui nous animent tous.

Merci, L'équipe Eden

ATTENTION!



L'équipement que vous avez acheté a été développé pour vous fournir un outil donnant un grand son et dans certains cas, il peut produire des niveaux de volume inadaptés à l'utilisation dans des espaces confinés ou sans protection auditive.

Chaque pièce d'un équipement Eden est conçue pour des prestations exceptionnelles et comme avec tout autre produit à hautes performances, les niveaux de fonctionnement possibles peuvent dépasser les besoins ou les capacités de l'utilisateur.

Utilisez cet équipement de façon sûre et avisée, la commande de volume des amplificateurs à haute puissance est sous votre responsabilité. Vos oreilles et celles des autres personnes qui ont la chance de pouvoir vous écouter jouer sont les instruments les plus importants pour apprécier votre musique.

Si vous ressentez une quelconque perte auditive ou un inconfort lorsque vous écoutez n'importe quelle musique forte ou lors d'activités impliquant un bruit excessif, alors consultez un spécialiste médical. En tant que musicien, maintenir vos oreilles en bon état de fonctionnement est aussi important que de pouvoir jouer de vos instruments, vous n'avez qu'un seul jeu d'oreilles !

SPECIFICATIONS TECHNIQUES

Toutes nos félicitations pour l'achat de votre nouvel amplificateur combo E-Ulke de chez EDEN. Chaque produit a été spécifiquement créé pour fournir une amplification optimale à votre ukulélé. Explorez toutes les facettes sonores de votre instrument grâce à ce produit.

Ce guide de démarrage rapide va vous fournir tous les conseils pour utiliser de façon optimale votre nouveau produit. Pour un guide plus complet, veuillez vous rendre sur le site d'EDEN pour visualiser ou télécharger le manuel de l'utilisateur.

Puissance

Amplificateur 20 Watts – Haut-Parleur EDEN 35W de 8"

Contrôle de volume

Bouton unique de réglage de Gain

Egalisation

2 étages d'égalisation avec réglage de tonalité

Casque d'écoute

Sortie Jack 1/4" x 1

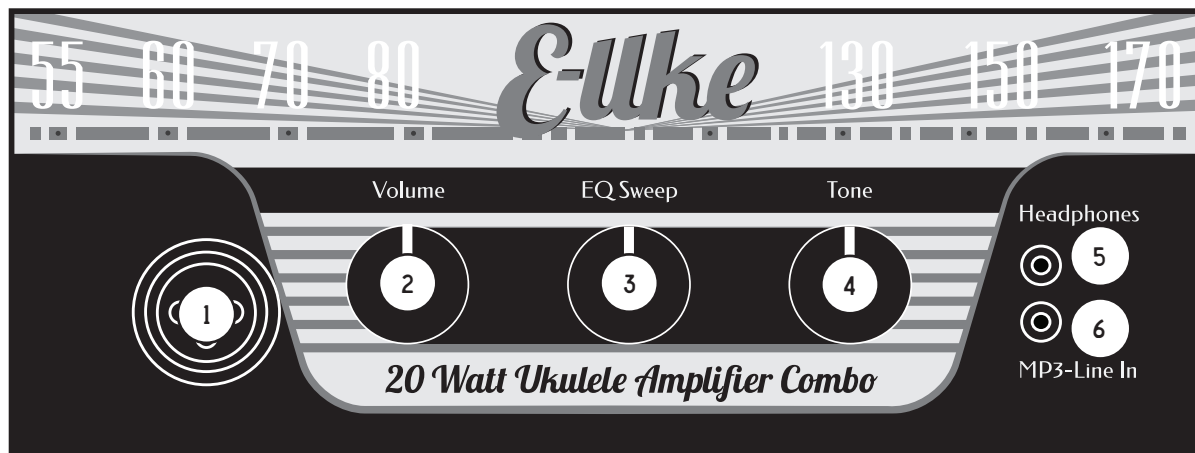
Entrée Stéréo

Entrée pour CD/MP3/Smartphones

DIAGRAMME

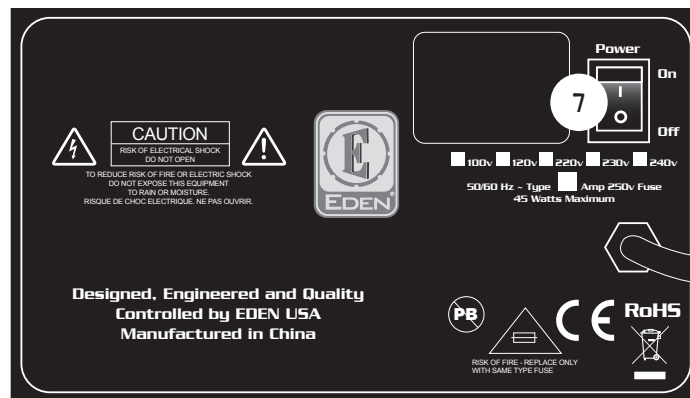
Le E-Uke est un magnifique ampli combo pour Ukulélé, compact et portable. Combinant différentes technologies électroniques conçues par l'un des plus grands ingénieurs acoustique du monde, le E-Uke est l'aboutissement d'années de recherche et de conception.

FACE SUPERIEUR



1. Entrée – Connectez votre instrument en utilisant un jack ou un XLR (Ne fournit pas d'alimentation fantôme)
2. Volume – Contrôlez le niveau du volume de l'amplificateur
3. EQ Sweep – EDEN a développé un égaliseur qui permet de modifier la globalité de l'égalisation
4. Tone – En position 12h la courbe de l'égalisation est flat = plat. Lorsque vous tournez le potentiomètre vers la gauche, vous allez augmenter les fréquences basses et vers la droite, les fréquences aigues.
5. Phones – Branchez n'importe quel casque standard (jack 3.5mm) pour une pratique silencieuse
6. Entrée Stereo Media – Brancher votre MP3/ lecteur CD/Smartphone ou tout autre dispositif utilisant une fiche jack 3.5mm
7. Alimentation – Bouton ON/OFF

FACE ARRIERE



ASSISTANCE PRODUIT

Votre équipement Eden a été conçu pour vous assurer de nombreuses années de bons et loyaux services mais si vous avez besoin d'aide concernant un de nos produits, nous avons des équipes d'assistance dédiées dans le monde entier. Rendez visite à votre revendeur Eden local ou contactez votre distributeur régional pour plus de détails. Sinon, visitez notre site web pour voir si vous pouvez y trouver une solution : www.edenamps.com

Règles simples à ne pas oublier quand vous utilisez votre unité

- À faire : conserver votre unité propre et hors de toute poussière et obstacle pour assurer un refroidissement adéquat et des performances maximales.
- À faire : veiller à utiliser des câbles et connexions de la meilleure qualité lorsque vous employez votre unité pour des prestations importantes.
- À ne pas faire : utiliser cette unité avec un câble ou cordon d'alimentation non fourni par Eden.
- À ne pas faire : conserver des liquides sur l'unité ou près d'elle durant son utilisation ou conserver l'unité dans un milieu humide.
- À ne pas faire : modifier ou tenter de modifier votre unité, il n'y a aucune pièce réparable par l'utilisateur à l'intérieur. Toute modification ou réparation par un technicien non agréé invalidera la garantie offerte dans votre pays et pourra créer un risque sérieux de choc électrique voire d'électrocution mortelle.
- À ne pas faire : utiliser votre unité dans tout autre but que ce pourquoi elle a été créée.
- **N'OUBLIEZ PAS** : suivez tous les avertissements et instructions fournis dans ce manuel et conservez toujours ce mode d'emploi pour vous y référer ultérieurement.

Eden a testé ou fait tester et approuver l'unité pour la vendre dans votre pays. Tout marquage de certification ou étiquette d'avertissement sur un produit Eden a pour but de s'assurer que vous êtes conscient des efforts entrepris par Eden pour vous garantir un produit convenant à l'utilisation dans votre pays. Si vous avez des interrogations quelconques ayant trait à votre produit, alors veuillez immédiatement contacter Eden. Veuillez regarder sur votre unité les marquages et symboles utiles pouvant s'appliquer.

WILLKOMMEN BEI EDEN

Vielen Dank, dass Sie sich für Eden entschieden haben.

Wir hoffen, dass Ihnen dieses Produkt nicht nur jahrelang treue Dienste leisten wird, sondern auch die Inspiration und die Möglichkeit verleiht, sich mit Ihrer Musik auf Ihre ganz individuelle Art auszudrücken.

Bei Eden erkennen wir, dass es eine Frage der richtigen technischen Ausrüstung sein kann, ob man das nötige Selbstvertrauen und die Fähigkeit zur Performance entwickelt, oder nicht, und so sind wir bestrebt, Sie mit den Instrumenten zu versorgen, die Sie zuhause, im Studio oder im Stadion benötigen.


Alle unsere Verstärker, Boxen, Lautsprecher und andere Produkte wurden sorgfältig entwickelt und gebaut, um Ihnen eine optimale Leistung und maximale Flexibilität zu bieten, und das bis hinunter zur Bauteilebene. Bei Eden arbeiten wir sorgfältig daran, sicherzustellen, dass bis zur kleinsten Schraube ausschließlich die Bauteile für ein Produkt Verwendung finden, die das bestmögliche Endergebnis für Sie liefern. Neben der Verwendung von nur besten Materialien und Fertigungsmethoden ist sich Eden auch seiner Verpflichtung der Umwelt gegenüber bewusst und arbeitet hart daran, alles zu tun, um Beeinträchtigungen der Welt, in der wir leben, zu minimieren, Ihnen aber trotzdem die erstklassigen Geräte anbieten zu können, die Sie von uns erwarten sollten.

Bitte nehmen Sie sich etwas Zeit für das aufmerksame Lesen dieser Kurzanleitung, bevor Sie Ihr Gerät in Betrieb nehmen. Wie bei jedem Gerät Ihrer Musikausrüstung beeinflusst die Art, wie Sie es verwenden, die Ergebnisse die Sie erreichen können. Indem Sie sich 5 Minuten Zeit nehmen, um unsere Hinweise zu verstehen, stellen Sie nicht nur sicher, dass Sie die maximale Leistung aus Ihrem Eden-Produkt herausholen, sondern verhindern auch möglicherweise eine versehentliche Beschädigung Ihres Gerätes durch unsachgemäßen Gebrauch.

Wir hoffen, Sie werden auch weiterhin Ihr Equipment genießen und begrüßen Kommentare und Anregungen, die Sie für Eden haben. Denn schließlich ist es die kreative Inspiration der Musiker und ihrer Musik, die uns alle antreibt.

Vielen Dank! Das Eden-Team

WARNHINWEISE!



Das von Ihnen erworbene Gerät wurde dazu entwickelt, Ihnen ein Werkzeug für großartigen Sound zu bieten und in einigen Fällen auch Lautstärken zu liefern, die für den Einsatz in geschlossenen Räumen oder ohne Gehörschutz ungeeignet sein können.

Jedes Stück Eden-Equipment wird für das Erzielen herausragender Ergebnisse konstruiert. Wie auch bei anderen Hochleistungs-Produkten können Eden-Geräte in bestimmten Situationen Pegel erzeugen, die die Anforderungen oder auch die Belastbarkeit des Benutzers übersteigen.

Verwenden Sie dieses Gerät sicher und rücksichtsvoll. Die Lautstärke eines Hochleistungsverstärkers liegt in Ihrer Verantwortung. Ihre Ohren und die der anderen, die das Glück haben, Sie spielen zu hören, sind Ihre wichtigsten Instrumente, die Sie benötigen, um Ihre Musik genießen zu können.

Falls Sie Einschränkungen Ihres Gehörs bemerken oder Unbehagen beim Hören von lauter Musik oder anderem übermäßigem Lärm, müssen Sie in Ihrem eigenen Interesse medizinischen Rat einholen. Als Musiker muss es Ihnen genauso wichtig sein, Ihre Ohren in einwandfreiem Zustand zu erhalten, wie Ihr Instrument spielen zu können. Sie haben nur 1 Paar Ohren!

E·UKE UNIT SPECIFICATION

Herzlichen Glückwunsch zum Kauf Ihres neuen EDEN E-Uke Verstärkers. Jeder einzelne wurde designt und konzipiert, um den hervorragenden Ton eines Ukulelenverstärkers im handlichen Format anzubieten, welches Ihnen erlaubt, die Möglichkeiten Ihres Instruments zu entdecken und zu erweitern.

Diese kurze Anleitung gibt Ihnen Hinweise, mit deren Hilfe Sie Ihren neuen Verstärker sofort anschließen und loslegen können. Für eine detailliertere und umfangreichere Anleitung zu jedem einzelnen Produkt und seinen Features besuchen Sie bitte die EDEN Website und laden das erweiterte Benutzerhandbuch herunter.

Leistung:

20 Watt

Lautsprecher:

1x8" EDEN Designed 35W Bass Lautsprecher

Volume-Regler

Einzelner Gain-Regler

Klangregelung

2-stufig mit EQ-Sweep Regler und Tone-Regler

Kopfhörer

Extra 3,5mm Kopfhörerausgang

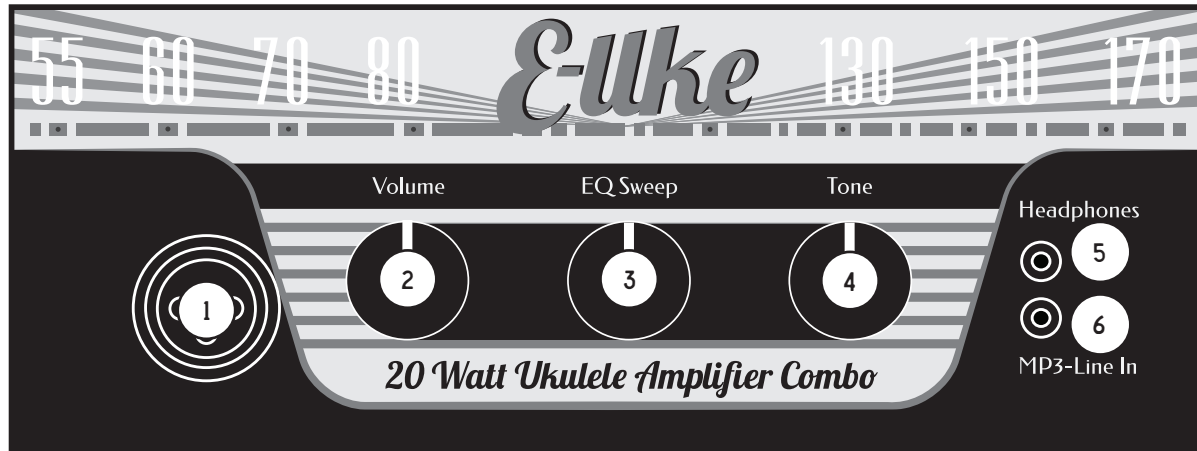
Stereo Media Eingang

Eingang für CD / MP3 oder andere Wiedergabegeräte

PRODUKTDARSTELLUNGEN

Der E-Uke ist ein erstaunlich kompakter und handlicher Ukulelenverstärker. Er kombiniert jahrelange Erfahrung aus der Verstärkerentwicklung und dem Boxendesign von einem der weltbesten Akustikingenieure. Der E-Uke ist der Höhepunkt der Klangerzeugung, Leistung und Audiorealisation.

OBERSEITE



1. Input – Schließen Sie hier Ihr Instrument mit einem 6,3mm Instrumentenkabel oder mit einem XLR-Kabel an. (Es ist keine Phantomspeisung notwendig!)
2. Volume – Regelt die Lautstärke Ihres Verstärkers
3. EQ Sweep – EDENs eigens entwickelter EQ-Regler, nutzen Sie diesen Regler für die allgemeine EQ-Anpassung.
4. Tone – In der 12 Uhr Stellung bietet dieser Regler eine absolut flache EQ Einstellung, eine Drehung nach links hebt die tiefen Frequenzen an, eine Drehung nach rechts verstärkt die hohen Frequenzen.
5. Phones – Kopfhöreranschluss (3,5mm Miniklinke) für den Hausgebrauch.
6. Stereo Media Input – Anschluss für MP3 / CD Player oder alle anderen Wiedergabegeräte.
7. Power – Ein- / Ausschalter.

RUCKSEITE



PRODUKT-SUPPORT

Ihre Eden-Gerät wurde dazu entwickelt, Ihnen jahrelang treu zu dienen. Sollten Sie trotzdem jemals Hilfe für eines unserer Produkte benötigen, stehen dafür Support-Teams auf der ganzen Welt bereit. Besuchen Sie Ihren lokalen Eden-Händler oder kontaktieren Sie Ihren regionalen Vertrieb für weitere Details. Alternativ besuchen Sie unsere Website, um eventuell dort eine Lösung zu finden: www.edenamps.com

Einige einfache Regeln für den Umgang mit Ihrem Gerät

JA: Halten Sie Ihr Gerät sauber und frei von Staub und anderen Einflüssen, die eine ausreichende Kühlung und damit maximale Leistung behindern.

JA: Um Höchstleistungen zu erzielen, verwenden Sie nur Kabel und Verbindungen bester Qualität mit Ihrem Gerät.

NEIN: Verwenden Sie das Gerät niemals mit einem anderen Netzkabel, als dem von Eden gelieferten.

NEIN: Stellen Sie niemals Gegenstände mit Flüssigkeiten auf oder neben dem Gerät ab. Lagern Sie das Gerät niemals in übermäßig feuchter Umgebung.

NEIN: Versuchen Sie niemals, das Gerät zu modifizieren. Es gibt keinerlei vom Benutzer zu wartende Teile im Inneren. Durch jeden versuchten Eingriff in das Gerät durch dazu nicht autorisierte Personen erlischt die Gewährleistung und es besteht Lebensgefahr durch elektrischen Schlag.

NEIN: Verwenden Sie das Gerät niemals anders, als für den in dieser Anleitung beschriebenen bestimmungsgemäßen Gebrauch.

IMMER DRAN DENKEN: Befolgen Sie alle Warnungen und Anweisungen, die in diesem Handbuch gegeben werden. Bewahren Sie dieses Handbuch zum späteren Nachschlagen auf.

Eden hat das Gerät getestet oder testen lassen und zum Verkauf in Ihrer Region zugelassen. Jede Zulassungs-Kennzeichnung und/oder Warnhinweis auf einem Eden-Produkt sollen Ihnen als Nutzer versichern, dass Eden alles getan hat um sicherzustellen, dass Ihr Produkt für den Einsatz in Ihrem Land geeignet ist. Wenn Sie irgendwelche Bedenken im Zusammenhang mit Ihrem Produkt haben, dann wenden Sie sich bitte sofort an Eden. Bitte überprüfen Sie Ihr Gerät bezüglich der anwendbaren entsprechenden Kennzeichnungen und Symbole.

Gracias por elegir Eden.

Espero que este producto no sólo te proporcione años de buen servicio, sino que te ofrezca la inspiración y la capacidad de hacer la música que quieres y expresarte de la forma que sabes.

En Eden entendemos que el tener el equipo correcto puede significar la diferencia entre tener la confianza de poder tocar o no, por lo que nos esforzamos para proporcionarte las herramientas que necesitas, ya sea en casa, en el estudio o en el escenario.


Todos nuestros Amplificadores, Baffles, Altavoces y otros productos han sido cuidadosamente diseñados y fabricados para ofrecerte una óptima actuación y máxima flexibilidad desde los componentes más básicos en su construcción. En Eden nos esforzamos para asegurarte que hasta el más pequeño de los tornillos de alguno de nuestros productos ha sido elegido con estrictos criterios de calidad. Además de usar los mejores materiales y procesos, Eden es totalmente consciente del entorno en el que vivimos y trabaja duro para minimizar su impacto en el medio ambiente a la vez que quiere proporcionarte el equipo de gran calidad que esperas.

Por favor, tómate tu tiempo para leer esta guía rápida antes de usar el equipo por primera vez. Cómo utilices el equipo afectará notablemente al resultado final. Con sólo 5 minutos que le dediques para entender los consejos y utilidades que te damos en esta guía, no sólo conseguirás mejores resultados en tu equipo, sino que evitarás posibles accidentes que puedan provocar daños en el aparato.

Esperamos que sigas disfrutando de tu equipo y te invitamos a que nos comuniques tus impresiones o sugerencias, después de todo, es la inspiración creativa de los músicos y su música la que nos conduce a todos nosotros.

Gracias El Equipo Eden

¡ATENCIÓN!



El equipo que has comprado ha sido desarrollado para proporcionarte una herramienta que consigue un gran tono y en algunos casos grandes cantidades de volumen que pueden ser poco recomendables para su uso en espacios reducidos o sin protección auricular.

Cada pieza de los equipos de Eden se ha diseñado para funcionar de forma excepcional y como puede pasar con otros productos de este tipo, en determinadas situaciones pueden ser capaces de operar a niveles que pueden estar fuera de los requisitos de capacidad del usuario.

Utiliza este equipo de forma segura y considerada, el control de volumen en los amplificadores de gran potencia es tu responsabilidad. Tus oídos y el de los demás que tengan la fortuna de poder escucharte tocar son los instrumentos más preciados que se necesitan para poder disfrutar de tu música.

Si notarás algún tipo de pérdida de audición o molestias en el oído al escuchar cualquier tipo de música a alto volumen o hicieras alguna actividad que implique excesivo ruido, por tu propio bien acude a un médico. Como músico que eres, debes saber que cuidar tus oídos es tan importante como saber tocar tu instrumento; ¡solo tenemos un par de oídos y no hay recambio!

ESPECIFICACIONES DEL PRODUCTO

Enhorabuena por la compra de su nuevo combo EDEN "Euke". Cada uno de sus componentes ha sido diseñado específicamente para proporcionar un gran sonido amplificado a su Ukelele y en un formato portátil que realmente le permita explorar sus habilidades en el instrumento.

Esta guía de inicio rápido ofrece una serie de consejos básicos para que pueda utilizar su nuevo amplificador desde el primer momento. No obstante, para acceder a características más detalladas le recomendamos que visite la página web oficial de EDEN. En ella podrá acceder a unas instrucciones más completas del equipo y podrá descargar una versión ampliada de este Manual de Usuario.

POTENCIA

20 Watts. Altavoz de 8" EDEN Designed Bass Loudspeaker de 35 Watts.

CONTROL DE VOLUMEN

Potenciómetro de control de la ganancia.

ECUALIZACIÓN

Control EQ Sweep y control de Tono

AURICULARES

Salida de auriculares de jack de 1/4".

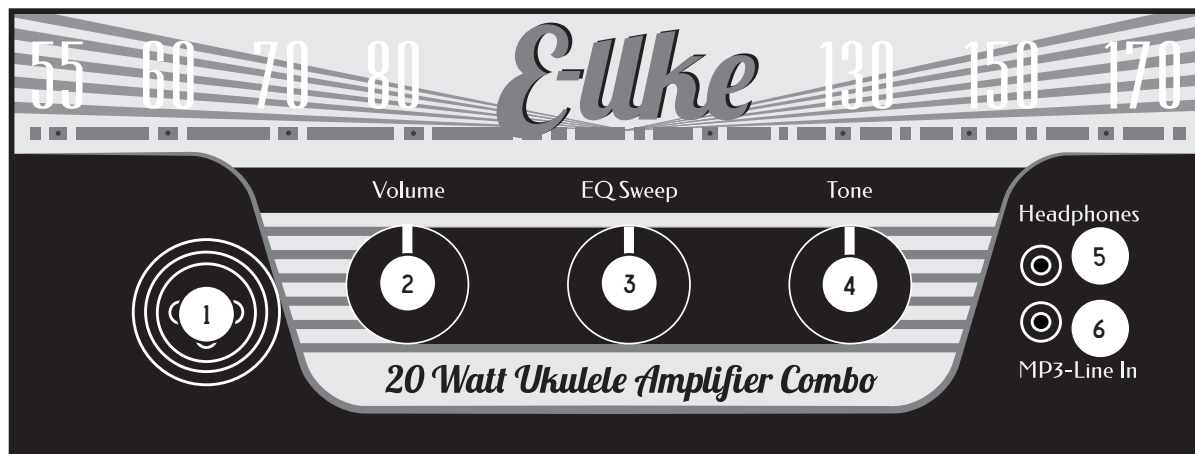
ENTRADA DE AUDIO ESTÉREO

Entrada para CD, MP3 u otros dispositivos electrónicos.

CARACTERISTICAS DEL EQUIPO

El "Euke" es un combo portátil para ukelele. Está dotado de un gran diseño que lo hace un amplificador muy compacto. Este pequeño combo "Euke" es la culminación en construcción, potencia y sonido por uno de los mejores ingenieros del mundo en materia de amplificación y bafles, EDEN

PANEL FRONTAL



1. Entrada: Conecte aquí su instrumento mediante un cable jack de 1/4" o con un cable XLR (Por favor, tenga en cuenta que el amplificador no está dotado de alimentación Phantom).
2. Volume: Controles para ajustar el nivel de volumen de su amplificador.
3. EQ Sweep: Ajusta el corte/curva del rango global de cualización.
4. Tono: Ajustado a las '12 en punto' ofrece una ecualización plana. Muévelo a la izquierda si desea aumentar la presencia de graves. Para obtener más agudos, gire el potenciómetro a la izquierda.
5. Auriculares: Puede practicar de forma silenciosa mediante el uso de auriculares. El combo cuenta con una entrada de auriculares mediante un jack de 3.5 mm.
6. Entrada multimedia Estéreo: Conecte su MP3 / Reproductor de CD u otros dispositivos electrónicos mediante un cable jack de 3.5 mm.
7. Encendido: Interruptor de encendido y apagado.

PANEL TRASERO



SOPORTE TÉCNICO DEL PRODUCTO

Tu equipo Eden ha sido diseñado para proporcionarte años de buen servicio, sin embargo si alguna vez llegaras a necesitar ayuda con alguno de nuestros productos, hemos creado una red internacional de soporte técnico. Contacta con tu distribuidor Eden de zona para más detalles. Alternativamente puedes visitar nuestra página web para ver si puedes encontrar solución a tu problema www.edenamps.com

Reglas sencillas que tienes que recordar cuando uses el amplificador

SI: Mantén el aparato limpio y libre de polvo que obstruya la ventilación.

SI: Asegúrate de utilizar la mejor calidad en los cables y conexiones.

NO: No utilices este aparato con cables de red que no hayan sido suministrados por Eden.

NO: No acerques líquidos al aparato mientras esté en uso y no lo guardes en lugares húmedos.

NO: No modifiques o intentes modificar tu aparato, ya que no hay consumibles en el interior. Cualquier modificación o reparación por un Servicio Técnico No autorizado anulará la garantía y podría provocar un serio riesgo de electrocución o muerte.

NO: No utilices el aparato para cualquier otro propósito que no sea el suyo apropiado.

RECUERDA: Sigue todas las advertencias e instrucciones que te hemos ofrecido en este manual y guárdalo para futuras consultas

Eden ha comprobado o había comprobado y aprobado la unidad para su venta en tu zona. Cualquier marca de aprobación o etiquetas de advertencias en un producto Eden se suministran para asegurarte a ti como usuario los esfuerzos que hace Eden para que compruebes que tu producto es adecuado para su utilización en tu país. Si tienes alguna preocupación sobre cualquier asunto relacionado con tu producto, por favor contacta con Eden inmediatamente.

Por favor, comprueba tu aparato para ver qué marcas relevantes y símbolos puedan afectarte.

Grazie per aver scelto Eden.


Ci auguriamo che questo prodotto possa offrirvi anni di fedele servizio insieme all'ispirazione e alla capacità di creare la vostra musica ed esprimere voi stessi. In Eden ci rendiamo conto che il giusto equipaggiamento fa la differenza tra sentirsi a proprio agio e suonare con abilità oppure no, quindi ci sforziamo di fornire gli strumenti necessari per suonare a casa, in studio o dal vivo.

I nostri amplificatori, le casse, gli altoparlanti e tutti gli altri prodotti sono stati progettati e costruiti accuratamente per offrire prestazioni ottimali e massima flessibilità, anche a livello di componentistica. In Eden lavoriamo con attenzione per assicurare che tutto, fino all'ultima vite utilizzata in un prodotto, sia scelto per darvi il meglio. Oltre all'impiego dei materiali migliori e di processi innovativi, Eden ha cura dell'ambiente e lavora duramente per ridurre al minimo l'impatto sul mondo in cui viviamo, pur dandovi il meglio dell'attrezzatura. Vi consigliamo di prendervi del tempo per leggere questa guida rapida prima di usare la vostra attrezzatura. Come tutti gli equipaggiamenti musicali, il modo di impiego inciderà sui risultati che otterrete. Prendendo 5 minuti per capire queste linee guida non solo sarete sicuri di ottenere le migliori prestazioni dal vostro prodotto Eden, ma eviterete di danneggiare accidentalmente l'unità attraverso un uso improprio.

Speriamo possiate godervi a lungo la vostra attrezzatura; qualsiasi commento o suggerimento nei riguardi dei prodotti Eden è ben accetto, dopo tutto, sono la vostra ispirazione e la vostra musica a guidarci.

Grazie Il Team Eden

ATTENZIONE!



L'attrezzatura che avete acquistato è stata sviluppata per amplificare il suono e in alcuni casi potrebbe offrire livelli di volume non adatti per l'uso in spazi ristretti o senza protezione dell'udito. Ogni parte di un equipaggiamento Eden è progettata per prestazioni eccezionali e, come altri prodotti ad alte prestazioni, in certe situazioni potrebbe operare a livelli al di fuori dei requisiti o delle capacità dell'utente. Utilizzate questa apparecchiatura in modo sicuro e accurato, ricordando che il controllo del volume sui wattaggi elevati degli amplificatori di potenza è vostra responsabilità. Le vostre orecchie e quelle di chi vi sente suonare sono gli strumenti più importanti per ascoltare la musica. Qualora si verificassero disturbi all'udito o problemi durante l'ascolto di musica ad alto volume vi consigliamo di consultare un medico. Come musicisti mantenere l'udito in buono stato è importante quanto essere in grado di suonare lo strumento. Ricordate che avete soltanto un paio di orecchie!

Congratulazioni per l'acquisto del vostro nuovo amplificatore combo EDEN E-Uke. Ogni unità è stata progettata specificatamente per offrire un grande suono di amplificazione per ukulele in un design compatto e portatile che vi permetterà veramente di esplorare le vostre capacità strumentali.

Questa breve guida rapida fornisce suggerimenti per utilizzare il prodotto appena aperta la confezione. Per una guida più dettagliata e completa per ogni unità e le sue caratteristiche visitate il sito EDEN e visualizzate o scaricate la versione estesa del Manuale Utente.

Potenza

20 Watt, 1 Speaker da 8 pollici EDEN Designed 35W Bass Loudspeaker

Controllo Volume

Singola manopola di controllo del Gain

Equalizzazione

2 stadi con EQ-Sweep e controllo Tone

Headphones

Singola uscita jack da 1/4" per cuffie

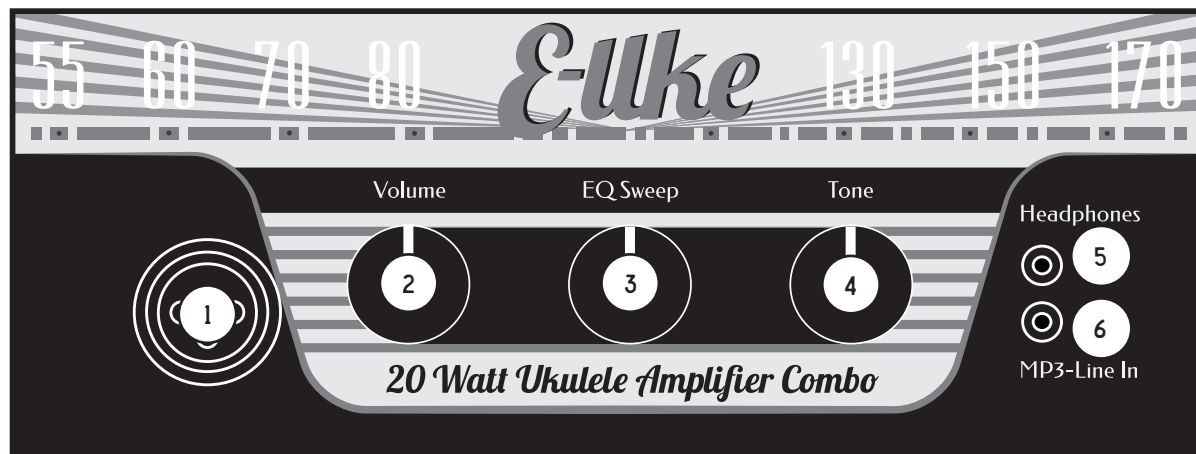
Ingresso Stereo Media

Ingresso per CD / MP3 o altro lettore

SCHEMA DELL'UNITÀ


E-Uke è un combo per ukulele incredibilmente portatile e compatto. Unendo anni di conoscenza della progettazione elettronica di amplificatori e di design di cabinet di uno dei migliori ingegneri acustici al mondo, E-Uke è il culmine della lavorazione per quanto riguarda il timbro, la potenza e l'esecuzione audio.

PANNELLO SUPERIORE



1. **Input** - Collegate qui il vostro strumento utilizzando un cavo jack da 1/4" o un cavo XLR (attenzione: questa presa non fornisce alimentazione phantom).
2. **Volume** – Controlla il livello del volume del vostro amplificatore.
3. **EQ Sweep** - EQ EDEN personalizzato per modificare il modello generale dell'EQ.
4. **Tone** - Posizionato a ore 12:00 questo EQ offre una perfetta equalizzazione flat, ruotando a sinistra il controllo Tone aumenterete le frequenze più basse, ruotandolo verso destra aumenterete le alte frequenze
5. **Phones** - Inserite in questa presa un paio di cuffie standard con connettore jack da 3,5 mm per esercitarvi in silenzio.
6. **Stereo Media Input** - Collegate in questa presa il vostro lettore MP3 / CD o altro dispositivo con connettore jack da 3,5 mm.
7. **Power** – Accendete e spegnete l'unità con questo interruttore.

PANNELLO POSTERIORE



ASSISTENZA PRODOTTI

Il vostro equipaggiamento Eden è stato progettato per anni di utilizzo: qualora abbiate bisogno di assistenza per i nostri prodotti abbiamo creato centri di assistenza in tutto il mondo. Visitate il Vostro rivenditore Eden o contattate il distributore di zona per ulteriori dettagli. In alternativa, potrete trovare una soluzione visitando il nostro sito web all'indirizzo www.edenamps.com

Semplici regole da ricordare durante l'utilizzo:

MANTENETE l'unità pulita e libera da polvere e ostruzioni per assicurare un raffreddamento ottimale e massime prestazioni.

ASSICURATEVI di utilizzare cavi e connessioni di ottima qualità per ottenere il massimo delle prestazioni.

NON utilizzate l'unità con cavi di potenza non forniti da Eden.

NON posizionate liquidi sopra o vicino l'unità durante l'uso e non sistemate l'apparecchio in ambienti umidi.

NON modificate nè tentate di modificare l'unità, non sono presenti parti utili per l'utente all'interno. Qualsiasi modifica o riparazione effettuata da tecnici non autorizzati invaliderà la garanzia per il vostro Paese e può provocare folgorazione o morte.

NON usate l'apparecchio per scopi diversi da quelli per i quali è stato prodotto.

RICORDATE di seguire tutte le istruzioni contenute nel presente manuale e di conservare il medesimo per consultazioni future.

Eden ha testato e approvato i suoi prodotti per l'utilizzo nel vostro Paese. Qualsiasi marcatura di approvazione o etichetta su prodotti Eden assicura che questi sono utilizzabili nel vostro Paese. Per qualsiasi dubbio al riguardo contattate Eden immediatamente. Controllate che la vostra unità presenti tutti le marchiature e i simboli necessari.

このたびはEDEN 製品をお選びいただき誠にありがとうございます。

この製品が音楽的インスピレーションをもたらし、ますます自分らしい表現をする助けとなることを願っています。

自信を持って演奏をするためには、適切な道具が必要です。そのため、EDEN では、自宅でも、スタジオでも、スタジアムでも思い通りの演奏をするために必要なツールをご提供することを目指しています。


EDEN のアンプやスピーカー、スピーカー・キャビネットなどすべての製品は、最高の性能と最大限の柔軟性を実現するために、部品のひとつひとつにまで細心の注意を払って設計し、製造しています。EDEN では、製品に使用する1本のネジにいたるまで、最良の製品をお届けできるよう選んでいるのです。EDEN ではまた、最高の材料と製造工程を採用するだけでなく、環境に配慮し、環境への影響を最小限にとどめながら、皆さんの期待に応える最高級の製品をご提供できよう努力しています。

製品を使用する前に、このクイックスタート・ユーザーガイドをお読みください。音楽に使用する道具や機材は、その使い方が成果を左右します。5分ほどかけて以下のガイドラインをお読みいただくことによって、EDEN 製品から最高の性能を引き出せるだけでなく、不適切な使用による製品の破損を防止することができます。本製品を長くご愛用いただけることを願っています。また、EDEN に対するご意見やご提案を歓迎しています。ミュージシャンの皆さんが生み出す音楽のクリエイティブなインスピレーションが、私たちの原動力となっているのです。

感謝をこめて

EDEN チーム一同

使用上の注意！



お買い上げいただいた製品は、最高のトーンを実現するために開発されており、場合によっては、せまい空間で耳の保護をせずに使用するには不適切な大音量のサウンドを発生します。EDEN製品はいずれも最高の性能を発揮するよう設計されています。

このような高性能の製品は、状況によっては、ユーザーのニーズを上回るレベルで動作する能力を持っています。状況に配慮し、安全に製品をご使用ください。

特にワット数が高いアンプのボリューム・コントロールにはご注意ください。音楽を楽しむためには、自分と演奏を聴く人々の耳を守ることが何より大切なことです。

大音量の音楽や騒音が原因で耳が聞こえにくくなったり、違和感をもったりした場合には、医療の専門家にご相談ください。耳を良好な状態に維持することは、ミュージシャンにとって非常に重要です。

EDEN E-UKEコンボをお買い上げ頂きありがとうございます。
本製品はウクレレ演奏に最適なトーンを持ち、楽器の魅力を最大限に発揮するコンパクトかつポータブルなコンボアンプです。

このクイックスタート・ガイドは購入後アンプを箱から出してすぐに使えるヒントが記されています。
より詳細な情報につきましては、ウェブサイト上の完全版取扱説明書をご覧ください。

出力:20W、スピーカー:1x8" 35W

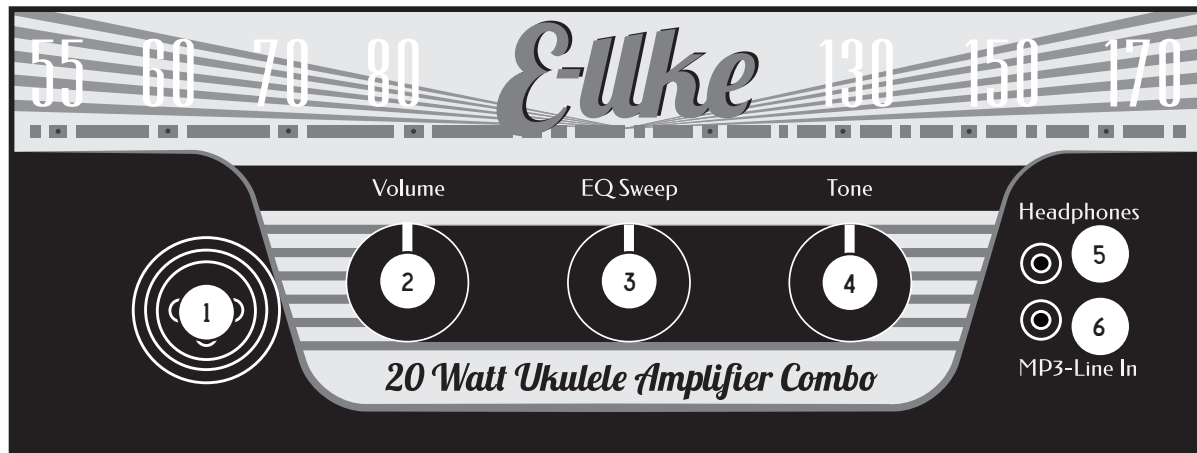
ボリューム:1、EQセクション:2、1/4"ヘッドフォン出力、3.5mmステレオ・メディア入力

製品図

E-Ukeはコンパクトでポータブルな、ウクレレ用コンボアンプです。

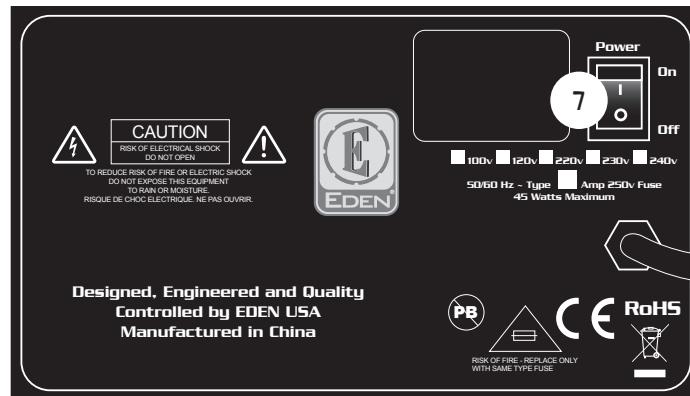
長年にわたって培われてきたアンプ設計のノウハウと、世界随一のアコースティック・エンジニアによるキャビネット・デザインを融合したE-Ukeは優れたトーン・シェイピングと素晴らしいサウンドを実現します。

トップ・パネル



1. 入力:楽器を接続します。1/4“フォンまたはXLRどちらも使用できます。(但しファンタム電源には対応しておりません)
2. ボリューム:アンプの音量を調整します。
3. EDEN独自のEQコントロール。全体的な音質を調節します。左に回しきった状態でフラットな設定になります。
4. このコントロールを半時計回りに回すと、低音域が強調されます。時計回りに回すと、高音域が強調されます。センター(12時の位置)に合わせると、フラットな状態になります。
5. フォン:ヘッドフォンを接続します。この端子に接続するとスピーカーからの音は遮断されます。
6. ステレオ・メディア入力:MP3プレーヤー等の外部機器を接続します。音量調整は接続した機器側で行います。
7. 電源スイッチ:アンプの電源をオン/オフします。

バック・パネル



保証・お問い合わせなど

EDEN製品は、長年にわたってご愛用いただけるよう設計されていますが、何か問題が発生した場合には、お近くのEDEN販売店 か地域の販売代理店に詳細をお問い合わせください。EDENのウェブサイト(www.edenamps.com)でも、トラブルのソリューションをご提案しています。

製品の使用に際してのシンプルなルール製品が適切に冷却され、最高のパフォーマンスが得られるよう、製品を清潔に保ち、ほこりから守り、通気の良いところで使用してください。

最高のパフォーマンスを得るため、最高品質のケーブルやコネクタをご使用ください。

製品の使用中に装置の上やそばに液体を置いたり、湿気が高い場所に製品を保管したりしないでください。製品の改造を試みないでください。

内部にはお客様の取り扱いできる部分はありません。

弊社が認可していない業者による改造や修理は保証の対象外となり、感電などの危険があります。

本製品を本来の用途以外の目的に使用しないでください。この説明書に記されたすべての注意書きおよび指示に従ってください。

また、この説明書を大切に保管してください。

本製品は、お住まいの地域における使用について試験を行い、販売を承認されています。

EDEN製品に記された承認印や警告ラベルは、製品がお住まいの国での使用に適していることを保証し、安全にご使用いただくためのものです。

製品に関する心配ごとがありましたら、直ちに国内の販売代理店までご連絡ください。

ご使用の製品に記されたマークやシンボルをご確認ください。


感谢您选择Eden

我们希望这些产品提供给你的不仅仅是多年的诚信服务，也同样有灵感关注你的音乐，并且有能力去表达自己的音乐方式。关于Eden，我们知道有好的设备才可以让人有信心和能力来表演的更好，我们力争为您提供你需要的最佳设备，无论是在家里、工作室或在大型的露天场所。

我们所有的功放、箱体、喇叭等项目都经过精心设计和制造，为您提供最佳的功能和最好的适应性，而且会一直如此。在Eden，我们仔细的去确保一切近乎完美，即使是用了一个螺丝产品也会选择提供最好的。除了使用最好的材料和工艺外，Eden也意识到外在环境的压力而会努进取，尽一切所能减少它对我们的影响，而你也可以放心的从我们这里期待获得更多的好设备。使用您的设备前请仔细阅读本快速入门指南。

因为你的使用乐器方式将会影响其效果。请花5分钟了解这些准则，不仅可以确保您获得最佳的性能，也可防止因为使用不当而对您的产品有意外伤害。我们希望你能继续享受你的设备，欢迎给Eden任何意见或建议，毕竟它是为音乐家以及我们所有人创作音乐灵感的。感谢您！Eden 团队

警告！



你购买的设备为音量超大的产品，在某些情况下，可能是不适合使用在被限制音量的地方或无听力保护的场所。每一个Eden设备设计表现出色，就像其他高性能的产品一样，用户需要在某些情况下具备可操作的能力。确保使用这种设备的安全和周到，你的责任是在高功率放大器上控制好音量。你和观众的耳朵很幸运，能听到并享受到你用最重要的设备演奏你的音乐。如果在听音乐或任何活动所涉及的过量噪音时，遇到任何听力上的损害或不舒适的时候，请为自己做一个医疗检查。作为一个音乐家，你的耳朵必须保持在良好的工作状态，同样重要的是能够发挥你的设备特长，毕竟你只有一对耳朵！

恭喜您购买Eden的E系列放大器组合。我们为每一个低音放大器配备简洁便携的包装，让您真正开始探索音乐之旅。Eden旨在提供一个易于使用的功能，每一个E系列组合的目的是最大限度地发挥其提供我们享受的同时，也尽量减少时间调整你的最佳声音。这个短的快速指南可以为您的新放大器直接开箱使用提供了一些提示。如果需要更为详细和全面的指导，以及了解每个单元及其特点，请访问Eden的网站查看或下载完整版用户手册。

功率

20W, 喇叭•1x8英寸EDEN设计的25W贝斯扬声器

音量控制

单增益控制按钮

均衡

2个EQ扫频和音色控制

耳机

单个耳机输出插孔

立体驱动输入

CD/MP3或者媒体播放器输入

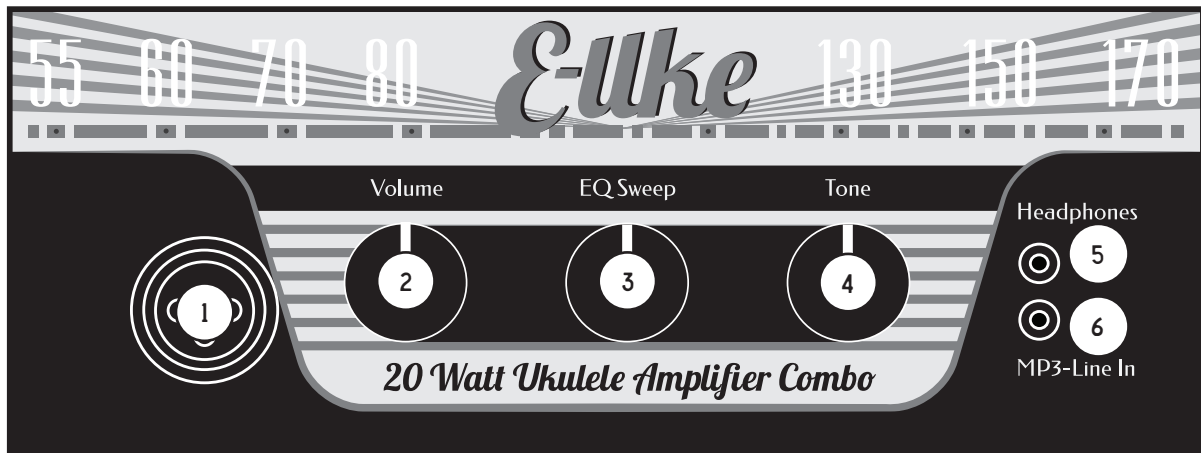
祝贺你选购了你的新EDEN Euke型号一体式音箱。每一个被设计成了可以提供卓越ukulele的扩音音色的套装和便携式的背包，并且可以去开拓你设备真正能力的。

这个简短的快速指南提供了教你如何使用这款新的功放的使用。若要更详细的描述请至EDEN官网查看或者下载对应扩展的使用手册。

电路部分

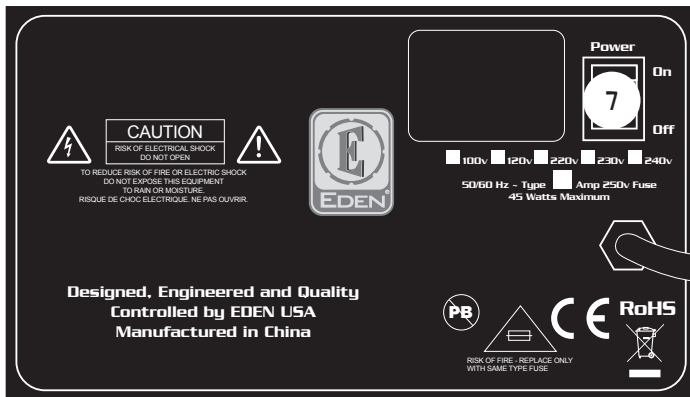
是一款非常简便和紧凑的ukulele一体式音箱。结合了历代电子管箱头的设计知识和箱体的设计由一位世上最好的民谣声音设计师所设计，Euke是音色工艺，功率和音频播放中的顶峰

上面板



1. 输入-使用任何的1/4”插孔连接线或者XLR线连接你的设备（请注意他不提供虚伪功率）
2. 音量-控制你音箱的音量等级。
3. EQ 范围-EDEN定做的EQ修整器调节这个来调节你的过载。
4. 音色-设置在12点钟这EQ提供了一个完美的平面EQ设置转向左边增加低频而转向右边增加高频。
5. 电话-在耳机插孔处连接标准的3.5mm插孔。
6. 立体音频输入-此处可以连接你的MP3/CD播放器或者其他设备用一个3.5毫米的连接线。
7. 功率-使用这个开关来开启或者关闭你的设备

背板



产品支持

产品支持 Eden提供多年的诚信服务，如果你的产品需要帮助的时候，我们在世界各地有专门的支持团队。访问您当地区域的经销商或分销商来获取Eden的更多细节。或者访问我们的网站，看看是否能找到一个解决方案：www.edenamps.com 简单使用及注意事项：保持你的产品干净无灰尘和障碍物以便确保有足够的冷却空间和保证最好的使用性能。当连接并使用产品的峰值性能时，确保用最好质量的线材连接。不可以利用非Eden支持的电缆线或连接线来连接本产品。不可以放在储存液体的附近，或存储在过于潮湿的环境。不要试图改造您的产品，用户不可以改装或者非专业人员随意维修的内部组件。避免构成严重触电或伤亡。不要将本产品用于其他以外的任何目的。记住：请遵循所有在本手册中提出的警告和指示，本手册作为未来参考，请保留好。Eden已经过测试并被批准在您的地区销售。如果你有任何产品问题请立即联系我们。

感谢您选择Eden

我们希望这些产品提供给你的不仅仅是多年的诚信服务，也同样有灵感关注你的音乐，并且有能力去表达自己的音乐方式。关于Eden，我们知道有好的设备才可以让人有信心和能力来表演的更好，我们力争为您提供你需要的最佳设备，无论是在家里、工作室或在大型的露天场所。

请仔细阅读说明书并按说明使用！

安全注意事项

1. 按照说明书要求进行操作，并注意所有警告部分；
 2. 为避免发生危险，不能将此放大器靠近水，也不能将盛有液体的容器放在放大器上，放大器不能遭受水滴和水溅；
 3. 请用干布擦拭表面；
 4. 要保持透气孔通畅无阻，按照要求进行安放；
 5. 不要靠近热源，例如暖气散热器，火炉以及其它发热装置；
 6. 保护好电源线，不能被践踏或拉得太紧；
 7. 只能使用厂家附带的配件；
 8. 有雷雨时或长时间不使用时，请从电源插座上拔掉；
 9. 有资格的人员才能拆卸维修，遇到以下情况请送修：放大器由于任何原因损坏，例如电源线或插头损坏，液体溅到放大器内部或有物品摔到放大器淋到雨或受潮，不当的操作或从高处跌落下来等。
- *警告：为了避免火灾或触电，请不要让放大器淋到雨或受潮。



注意

本产品仅适用于在海拔2000米以下、非热带地区使用！



警告

触电危险，请勿打开



这个符号是什么意思？

产品外壳如有三角形里有个箭头的闪电符号，旨在提醒用户，此处有触电危险，请不要用手触摸！

这个符号是什么意思？

产品外壳如有三角形里有个叹号的符号，旨在提醒用户，说明书里有重要的操作指示和维修服务的相关说明！

注意：此设备要连接到带保护接地连接的电网电源输出插座上。

注意：此设备电源插头作为断开装置，请注意保护以方便使用。

IMPORTANT SAFETY INFORMATION

WARNING - To reduce the risk of fire or electric shock, do not expose this apparatus to rain or moisture. The apparatus shall not be exposed to dripping or splashing objects. Objects filled with liquids, such as beer glasses, shall not be placed on the apparatus.

WARNING - The mains plug / appliance coupler is used as a disconnect device, the disconnect device shall remain readily operable.



WARNING - Protective earthing terminal. The apparatus should be connected to a mains socket outlet with a protective earthing connection.

Avertissement: pour réduire le risque d'incendie ou choc électrique, ne pas exposer cet appareil sous la pluie et l'humidité.

La prise du secteur est utilisé pour déconnecter le système.

La prise du secteur ne doit pas être obstruée ou doit être facilement accessible pendant son utilisation pour être complètement déconnecté de l'alimentation d'entrée la prise doit être débranchée du secteur.

 <p>WHAT IS THE MEANING OF THIS?</p> <p>The exclamation point, within an equilateral triangle, is intended to alert the user to the presence of important operating and maintenance (servicing) instructions in the literature.</p>	 <p>CAUTION</p> <p>RISK OF ELECTRIC SHOCK DO NOT OPEN</p>  <p>AVIS</p> <p>RISQUE CHOCELEC TRIQUE NE PAS OUVRIR</p>	 <p>WHAT IS THE MEANING OF THIS?</p> <p>The lightning flash with arrowhead symbol, within an equilateral triangle, is intended to alert the user to the presence of uninsulated "dangerous voltage" within the product's enclosure that may be of sufficient magnitude to constitute a risk to persons.</p>
--	---	--

1. Read these instructions.
2. Keep these instructions.
3. Heed all warnings.
4. Follow all instructions.
5. Do not use this apparatus near water.
6. Clean only with a dry cloth.
7. Do not block any ventilation openings. Install in accordance with the manufacturer's instructions.
8. Do not install near any heat sources such as radiators, heat registers, stoves, or other apparatus (including amplifiers) that produce heat.
9. Do not defeat the safety purpose of the polarized or grounding-type plug. A polarized plug has two blades with one wider than the other. A grounding type plug has two blades and a third grounding prong. The wide blade or the third prong are provided for your safety. If the provided plug does not fit into your outlet, consult an electrician for replacement of the obsolete outlet.
10. Protect the power cord from being walked on or pinched particularly at plugs, convenience receptacles, and the point where they exit from the apparatus.
11. Only use attachments/accessories specified by the manufacturer.
12. Use only with a cart, stand, tripod, bracket, or other unit specified by the manufacturer, or sold with the apparatus. When a cart is used, use caution when moving the cart/apparatus combination to avoid injury from tip-over.
13. Unplug this apparatus during lightning storms or when unused for long periods of time.
14. Refer all servicing to qualified service personnel. Servicing is required when the apparatus has been damaged in anyway, such as power-supply cord or plug is damaged, liquid has been spilled or objects have fallen into the apparatus, the apparatus has been exposed to rain or moisture, does not operate normally, or has been dropped.



Portable Cart Warning



EDEN is part of Marshall Amplification.

For more information or to find your regional EDEN distributor visit our website www.edenamps.com



EDEN fait partie de Marshall Amplification.

Pour plus d'informations ou pour connaître votre distributeur Eden régional, visitez notre site web www.edenamps.com.



Eden ist Teil von Marshall Amplification.

Für weitere Informationen oder um einen Eden-Händler in Ihrer Nähe zu finden, besuchen Sie unsere Website www.edenamps.com.



EDEN es una marca de Marshall Amplification.

Eden forma parte del grupo de empresas de Marshall Amplification. Para más información o para encontrar el distribuidor de Eden en tu zona visita nuestra página web www.edenamps.com.



Eden è parte della Marshall Amplification.

Per ulteriori informazioni o per conoscere l'indirizzo del vostro distributore di zona visitate il nostro sito web all'indirizzo www.edenamps.com.



EdenはMarshall Amplificationグループに属しています。

製品についての詳しい情報やお住まいの地域のEDEN 販売店については、www.edenamps.com EDEN のウェブサイトをご参照ください。



EDEN品牌现在属于Marshall Amplification公司。

产品支持 Eden提供多年的诚信服务，如果你的产品需要帮助的时候，我们在世界各地有专门的支持团队。访问您当地区域的经销商或分销商来获取Eden的更多细节。或者访问我们的网站，看看是否能找到一个解决方案：www.edenamps.com