



# **SZPA-L68B**

SubZero SZPA-L68B Battery Power Column PA System

## **USER MANUAL**

## WARNING!

EN

Do not open cover. No user-serviceable parts inside. Refer servicing to qualified service personnel

Do not place the product in a location near a heat source such as a radiator, or in an area subject to direct sunlight, excessive dust, mechanical vibration or shock

The product must not be exposed to dripping or splashing and no objects filled with liquids, such as vases, shall be placed on the product

No naked flame sources, such as lighted candles, should be placed on the product

Allow adequate air circulation and avoid obstructing vents (if present) to prevent internal heat build-up. The ventilation must not be impeded by covering the appliance with items such as newspapers, table-cloths, curtains etc.

The mains plug is used to disconnect the appliance from the mains supply. Ensure that the mains outlet is easily-accessible and remove the plug from the mains outlet if you notice any abnormality with the appliance.

Used batteries must be disposed of in compliance with whatever regulations for their safe disposal that may be observed in the region in which you live.

Batteries must not be exposed to excessive heat such as sunshine, fire or the like.

Danger of explosion if battery is incorrectly replaced. Replace only with the same or equivalent type.

## VAROVÁNÍ!

CZ

Nezakrývejte. Uvnitř nejsou žádné součásti opravitelné uživatelem. S požadavkem na servis se odkažte na kvalifikované servisní oddělení.

Neumísťujte produkt v blízkosti zdroje tepla, jako je radiátor, nebo na místo s přímým slunečním světlem, nadměrným prašením, mechanickými vibracemi nebo šokem.

Produkt nesmí přijít do kontaktu s vodou a žádné objekty naplněné tekutinami, jako například vázy, by neměly být umístěny na produkt.

Žádné zdroje otevřeného ohně, jako například svíčky, by neměly být umístěny na produkt.

Umožněte dostatečnou cirkulaci vzduchu a vyhněte se obstrukci ventilátorů (pokud jsou přítomné) pro předejití interního přehřívání. Ventilace nesmí být narušena překrytím zařízení výrobky jako např. noviny, kuchyňské utěrky, záclony apod.

Hlavní kabel umožňuje odpojit zařízení od elektřiny. Ujistěte se, že hlavní napájecí výstup je snadno dostupný a odpojte kabel pokud zaznamenáte jakoukoliv abnormalitu na zařízení.

Použití baterie musí být zlikvidováno v souladu s regulacemi toho daného území na kterém žijete.

Baterie nesmí být vystaveny nadměrnému teplu, jako například slunečnímu záření, ohni a podobně. Nebezpečí exploze pokud je baterie nesprávně vyměněna. Nahraďte pouze stejným, anebo ekvivalentním typem.

## DVARSEL!

DK

Dækslet må ikke åbnes. Ingen bruger-udskeftelige dele indeni. Overlad service til kvalificeret service personale

Placer ikke produktet i nærheden af varmekilder såsom en radiator eller i direkte sollys, meget støv, mekaniske vibrationer eller stød

Produktet må ikke udsættes for vand eller stænk, og ingen genstande fyldt med væsker, f.eks. vaser, må anbringes på produktet

Må ikke placeres nær åben ild, tændte stearinlys må ikke placeres på produktet

Vær sikker på at der er tilstrækkelig luftcirkulation og undgå at dække ventilator (hvis der er nogen) for at undgå at produktet bliver varmt. Ventilatorerne må ikke blokeres med overdækning af apparatet med genstande som aviser, dug, gardiner osv.

Stikket bruges til at afbryde apparatet fra strømmen. Sikre at stikkontakten er let tilgængelige, og fjern stikket fra stikkontakten, hvis du bemærker noget unormalt med apparatet.

Brugte batterier skal bortskaffes i overensstemmelse med reglerne for sikker bortskaffelse i det område hvor du bor.

Batterier må ikke udsættes for stærk varme som direkte sollys, ild eller lignende.

Eksplussionsfare hvis batteriet udskiftet med en forkert type. Udskift det kun med samme eller tilsvarende type.

## WAARSCHUWING!

NL

Maak de behuizing niet open. Dit toestel bevat geen onderdelen die door de gebruiker kunnen worden vervangen. Laat onderhoud over aan bevoegd onderhoudspersoneel.

Plaats het product niet in de buurt van een hittebron zoals een radiator of in direct zonlicht of in een stofrijke omgeving, mechanische vibratie of schok.

Plaats het product niet in de buurt van spattende of lekkende voorwerpen gevuld met een vloeistof zoals bijvoorbeeld een vaas.

Er mogen geen open vlammen zoals aangestoken kaarsen op de apparatuur worden geplaatst.

Zorg om overhitting te voorkomen voor voldoende ventilatie en bellemmer ventilatieroosters niet. Bedek het product niet met dingen zoals kranten, tafellakens, gordijnen etc.

De stekker van dit apparaat wordt gebruikt om het apparaat aan en uit te zetten. Zorg ervoor dat het stopcontact gemakkelijk bereikbaar is en haal de stekker uit het stopcontact als u enige onregelmatigheid ondervindt.

Verwijder de lege batterijen overeenkomstig de reglementen die in uw land in effect zijn.

Batterijen mogen niet vrijgesteld worden aan extreme hitte zoals zonneshijf of vuur.

Gevaar van explosie als de batterij niet goed geplaatst is. Vervang alleen met de geschikte of zelfde soort batterij.

## **VAROITUS!**

**FI**

Älä avaa kantta. Ei sisällä käyttäjä-huollettavia osia. Huollot saa suorittaa vain pätevä huoltomies.

Älä säilytä tuotetta minkään kuuman lähellä kuten patteri tai suorassa auringonpaisteessa, pölyisessä, mekaanisessa värinässä tai iskussa

Tuotetta ei saa altistaa tippuvalle tai loiskeelle tai nesteitä sisältäviä tuotteita kuten maljakko eivät saa olla tuotteen lähetyvillä Avotulia kuten sytytetty kynttilä ei saa olla tuotteen päällä.

Salli riittävä ilmankierto ja vältä tuuletusaukkojen tukkiminen (jos sellaisia on olemassa) estämään sisäisen lämmön muodostuminen. Tuuletusta ei saa estää peittämällä laite esineillä, kuten sanomalehdillä, pöytäliinoilla, verhoilla jne.

Verkkovirtapistoketta käytetään irrottamaan laite verkkovirrasta. Varmista, että pistorasia on helposti saatavilla ja irrota pistotulppa pistorasiasta, jos havaitset jotain epänormaalia laitteessa.

Käytetyt paristot on hävitettävänäoudattaen turvallisuus käsittelyn koskevia määräyksiä alueelasi.

Paristoja ei saa altistaa lämmölle kuten auringonpaiste tai tuli tai vastaava.

Räjähdyksivaara, jos akku on vaihdettu väärin. Korvaa vain samalla tai vastaavan tyyppisellä.

## **ATTENTION!**

**FR**

Ne pas ouvrir le couvercle. Aucune pièce interne réparable par l'utilisateur. Confier la réparation a du personnel de réparation qualifié

Ne pas laisser l'appareil a proximité d'une source de chaleur telle qu'un radiateur, dans un endroit directement exposé aux rayons du soleil, trop poussiéreux, ou pouvant subir des chocs mécaniques

L'appareil ne doit pas être exposé aux gouttes d'eau et aux éclaboussures, et aucun objet rempli de liquide, tel qu'un vase, ne doit être posé dessus

Ne placer aucune source de flamme nue, telle qu'une bougie allumée, sur l'appareil

Assurer une circulation d'air suffisante et éviter d'obstruer les fentes (le cas échéant) afin d'éviter une surchauffe interne. La ventilation ne doit pas être bloquée en couvrant l'appareil avec des objets tels que des journaux, des nappes, des rideaux, etc.

La prise secteur est utilisée comme dispositif de débranchement. La prise murale doit être facile d'accès, et en cas d'anomalie de l'appareil, débrancher la prise de courant au niveau de la prise murale.

Les piles usagées doivent être éliminées conformément aux réglementations nationales spécifiques.

Les piles ne doivent pas être exposées a des sources de chaleur excessive telle que les rayons du soleil, le feu, etc.

Risque d'explosion si la pile est remplacée de manière incorrecte. Remplacer uniquement avec le même type ou équivalent.

## **WARNUNG!**

**DE**

Öffnen Sie nicht das Gehäuse. Im Inneren befinden sich keine vom Benutzer zu wartenden Teile. Überlassen Sie Wartungsarbeiten qualifiziertem Fachpersonal.

Stellen Sie das Produkt nicht an einen Ort in der Nähe einer Wärmequelle wie etwa eines Heizkörpers oder in einem Bereich mit direktem Sonnenlicht, übermäßigem Staub, mechanischen Vibrationen oder Stößen.

Schützen Sie das Produkt vor tropfenden oder spritzenden Flüssigkeiten, und stellen Sie keine mit Flüssigkeiten gefüllten Gegenstände wie Vasen auf das Produkt.

Offene Feuerquellen wie Kerzen dürfen nicht auf dem Gerät abgestellt werden.

Sorgen Sie für eine ausreichende Luftzirkulation und vermeiden Sie, dass die Lüftungsschlitze (falls vorhanden) abgedeckt werden, um einen internen Wärmestau zu verhindern. Die Belüftung darf nicht durch Abdecken des Gerätes mit Gegenständen wie Zeitungen, Tischdecken, Vorhängen usw. blockiert werden.

Der Netzstecker dient zum Trennen des Gerätes vom Netz. Vergewissern Sie sich, dass die Steckdose leicht zugänglich ist, und ziehen Sie den Stecker aus der Steckdose, wenn Sie eine Anomalie mit dem Gerät bemerken.

Gebrauchte Batterien müssen entsprechend den in Ihrer Region geltenden gesetzlichen Vorschriften entsorgt werden.

Batterien dürfen nicht extremer Hitze wie Sonnenschein, Feuer oder dergleichen ausgesetzt werden.

Wird die Batterie unsachgemäß ausgewechselt, besteht Explosionsgefahr. Austausch nur durch identischen oder funktionsgleichen Batterietyp.

## **AVVERTIMENTO!**

**IT**

Non aprire il coperchio. Se fosse necessario, riferirsi ad un esperto.

Non esporre il prodotto a fonti di calore, luce del sole diretta, polvere, vibrazioni meccaniche o altri possibili shock.

Non esporre il prodotto a perdite di liquido o a spruzzi. Non appoggiare nessun oggetto contenente acqua sul prodotto.

Non esporre il prodotto a fuoco, candele o oggetti simili.

Assicurarsi la circolazione dell'aria e non ostruire le ventole, se presenti, per evitare il surriscaldamento. La ventilazione non deve subire impedimenti dovuti a giornali, tovaglie, tende, ecc.

La spina principale viene utilizzata per disconnettere il prodotto dalla principale fonte di energia. Assicurarsi che la spina sia facilmente accessibile e disconnettere l'unità nel caso si notassero dei difetti di funzionamento.

E' necessario disporre delle batterie usate secondo le regole stabilite nel paese in cui vivete.

Le batterie non devono essere esposte a fonti di calore eccessive come fuoco, luce del sole, ecc.

Pericolo di esplosione nel caso in cui la batteria non venga inserita correttamente. Rimpiazzare la batteria usata con un modello uguale.

## ADVARSEL!

**NO**

Ikke åpne dekslet. Inneholder ingen deler som kan brukes. Overlat reparasjon til kvalifisert servicepersonell. Ikke plasser produktet i nærheten av varmekilder som f.eks. en radiator, eller i områder som er utsatt for direkte sollys, mye støv, mekanisk vibrasjon eller støt.

Produktet må ikke utsettes for drypping eller spruting, og gjenstander som er fylt med væsker, som f.eks. vaser, skal ikke plasseres på produktet.

Åpne flammer, som f.eks. tente lys, bør ikke plasseres på produktet.

Tillat tilstrekkelig luftsirkulasjon og unngå å blokkere ventiler (hvis tilstede) for å forhindre intern varmeoppsamling. Pass på at ventilasjon ikke hindres ved å unngå å dekke apparatet med ting som aviser, bordduker, gardiner osv.

Stikkkontakten brukes til å koble apparatet fra strømforsyningen. Forsikre deg om at stikkkontakten er lett tilgjengelig og ta støpselet ut av stikkkontakten hvis du oppdager uregelmessigheter under bruk av apparatet.

Brukte batterier må kastes i samsvar med gjeldende regelverk for trygg kasting i regionen du bor i.

Batterier må ikke utsettes for høy varme som f.eks. solskinn, brann eller lignende.

Fare for eksplosjon dersom batteriet ikke er erstattet på riktig måte. Erstatt kun med samme eller tilsvarende type.

## OSTRZEŻENIE!

**PL**

Nie otwierać pokrywy. W środku nie ma części nadających się do naprawy przez użytkownika. Prosimy pozostawić serwis dla wyszkolonego personelu.

Nie umieszczać produktu w pobliżu źródła ciepła, np. grzejnika, lub w bezpośrednim świetle słonecznym, kurzu, czy mechanicznym wibracjąm.

Produkt ten nie może być ekspozowany na kapanie lub chlapanie, a przedmioty wypełnione płynami, takie jak wazy, nie powinny być na nim umieszczone.

Źródła otwartego ognia, takie jak np. świece, nie powinny być umiejscowiane na produkcie.

Należy zapewnić odpowiednią wentylację i unikać blokowania otworów wentylacyjnych, aby uniknąć wewnętrznego wzrostu temperatury. Wentylacja nie powinna być utrudniana poprzez nakrywanie urządzenia gazetami, obrusami czy zasłonami.

Wtyczka sieciowa służy do odłączenia urządzenia od zasilania sieciowego. Należy upewnić się, że gniazdo sieciowe jest łatwo dostępne, a w razie wystąpienia nieprawidłowości w funkcjonowaniu urządzenia odłączyć je od zasilania sieciowego.

Zużytych baterii należy pozbyć się zgodnie z przepisami o bezpiecznym usuwaniu obowiązujących w zamieszkiwanym regionie.

Baterie nie mogą być wyekspozowane na nadmierne gorąco, jak np. słońce czy ogień.

Jeżeli bateria zostanie wymieniona nieprawidłowo, Istnieje niebezpieczeństwo eksplozji.

## ATENÇÃO!

**PT**

Não abra a tampa. Não tente a reparação do instrumento por si. Dirija-se a pessoal qualificado

Não aproxime a uma fonte de calor excessivo ou exponha o produto à luz solar, poeira, vibração ou choque

Não mantenha o produto num local húmido ou perto líquidos como vasos, etc.

Não aproxime o produto a fontes de fogo vivo, como velas

Mantenha o produto num espaço suficientemente arejado de forma a evitar sobre-aquecimento. Não bloqueie a ventilação do instrumento, cobrindo-o com artigos como cortinas, toalhas de mesa ou jornais

O transformador é utilizado para conectar e desconectar o artigo da principal fonte de energia. Certifique-se que a ficha é facilmente acessível e que o artigo está devidamente ligado à corrente se detectar alguma anomalia com o funcionamento

Pilhas usadas deverão ser descartadas de acordo com os regulamentos de reciclagem aplicáveis no seu local de residência.

Não exponha as baterias a calor excessivo como luz solar directa ou fogo vivo.

Perigo de explosão no caso de colocação incorrecta da bateria. Substitua apenas por bateria igual ou equivalente.

## VÝSTRAHA!

**SK**

Neotvárajte kryt. Vo vnútri nie sú žiadne súčasti, ktoré sú opraviteľné užívateľom. S požiadavkou na servis sa obráťte na kvalifikované servisné stredisko.

Nevystavujte produkt do blízkosti akéhokoľvek tepelného zdroja ako napr. radiátora, alebo do kontaktu so slnečným žiarením, nadmerným prašným prostredím, mechanickým vibráciám alebo šokom.

Produkt nesmie prísť do kontaktu s vodou a žiadny objekt naplnený vodou, ako napr. váza, nesmie byť umiestnený na produkt. Žiadne výrobky s otvoreným ohňom, ako napr. sviečky, by nemali byť umiestnené na produkt.

Umožnite dostatočnú cirkuláciu vzduchu a zabráňte obštrukcii ventilačných otvorov (ak sú prítomné) kvôli prevencii vnútorného prehrievania. Ventilácia nesmie byť narušená prekrytím zariadenia výrobkami ako napr. noviny, kuchynské utierky, záclony a pod.

Hlavný kábel umožňuje pripojiť zariadenie od elektriny. Uistite sa, že hlavný napájací výstup je ľahko dostupný a odpojte kábel ak zaznamenáte akúkoľvek abnormalitu na zariadení.

Použité batérie musia byť zlikvidované v súlade s reguláciami toho daného územia na ktorom žijete.

Batérie nesmú byť vystavené nadmernému teplu, ako napríklad slnečnému žiareniu, ohňu a podobne.

Hrozí nebezpečenstvo výbuchu ak je batéria nesprávne vymenená. Batériu nahraďte iba rovnakým alebo ekvivalentným typom.

## **OPOZORILO!**

**SI**

Ne odpirajte pokrova. V notranjosti ni nobenih delov, ki jih uporabnik lahko sam popravlja. Popravilo prepustite usposobljenemu osebju

Ne postavljajte izdelka na lokacijo v bližini vira toplote, kot je radiator, ali na območje, ki je izpostavljeno neposredni sončni svetlobi, pretiranem prahu, mehanskim tresljajem ali udarcem

Izdelek ne sme biti izpostavljen kapljanju ali brizganju in nobeni predmeti, napolnjeni z vodo, kot so vaze, se ne smejo postaviti na izdelek

Nobenega od virov odprtega ognja, kot so vžgane sveče, se ne sme postavljati na izdelek

Zagotovite zadostno kroženje zraka in umaknite ovire na odprtinah (če obstajajo), zaradi preprečevanja kopičenja notranje toplote. Ventilacijo se ne sme ovirati s prekrivanjem naprave s predmeti, kot so časopisi, prti, zavese itn.

Omrežni vtič se uporablja za izklop naprave iz električnega omrežja. Poskrbite, da je omrežna vtičnica zlahka dostopna in izlecite vtičač iz vtičnice, če opazite kakršno koli nepravilnost pri napravi.

Rabljene baterije je potrebno odstraniti v skladu s katerimi koli predpisi za njihovo varno odlaganje, ki veljajo v regiji v kateri živite.

Baterije ne smejo biti izpostavljene prekomerni vročini, kot je sonce, ogenj ali podobno.

Nevarnost eksplozije, če so baterije nepravilno zamenjane. Zamenjajte samo z enako ali enakovredno vrsto.

## **¡ADVERTENCIA!**

**ES**

No abra la tapa. No intente reparar el aparato usted mismo. Llévelo a reparar por personal calificado.

No coloque el aparato cerca de fuentes de calor excesivo o donde esté expuesto a luz solar directa, golpes, vibraciones o polvo.

Evite lugares expuestos a humedad. No ponga objetos llenos de líquidos en la superficie de este aparato.

No se deben colocar fuentes de llama desnuda, como velas encendidas, en la superficie de este aparato.

Mantenga suficiente espacio alrededor del aparato para permitir una ventilación adecuada. No obstruya o tape las aberturas con objetos como periódicos, manteles, cortinas, etc.

El enchufe se utiliza para desconectar el producto de la corriente. Si nota algún defecto, desconéctelo de la toma de corriente. Para deshacerse de las pilas usadas, debe seguir la normativa de su región o área.

No exponga las pilas a fuentes de calor excesivo como luz solar directa o llamas.

Peligro de explosión si la pila es reemplazada incorrectamente. Reemplace sólo con el mismo tipo o equivalente.

## **VARNING!**

**SE**

Öppna ej locket. Inga användarvänliga delar inuti. För reparationer vänd er till kvalificerad servicepersonal

Ställ ej produkten vid en värmekälla t.ex element, i direkt solljus, damm, elektronisk vibration eller shock.

Produkten bör ej bli utsatt för droppande eller stänk och inga objekt fyllda med vätskor som t.ex vaser skall ställas på produkten.

Ingen källa till öppna flammor som t.ex tända ljus bör placeras på produkten.

Tillåt tillräcklig luftcirkulation och blockera ej eventuella ventiler för att undvika intern överhettning. Ventilen bör ej täckas av föremål såsom tidningar, dukar, gardiner etc.

Nätkontakten används för att koppla bort apparaten från eluttaget. Se till att eluttaget är lättåtkomligt och avlägsna kontakten från eluttaget om du upptäcker något abnormt med produkten.

Använda batterier bör kastas enligt lokala säkerhetsregulationer.

Batterier bör ej utsättas för hög värme såsom solljus, eld eller liknande.

Risk för explosion om batterierna har sätts in felaktigt. Ersätt endast med samma batterisort.

## INTRODUCTION

Thank you for purchasing the SubZero SZPA-L68B Battery Power Column PA System. To help you get the most out of your new product, please read this manual carefully.

## MAIN FEATURES

350W Peak / 250W RMS Output Power

8" Subwoofer and 6 x 2.75" Tweeters

Class D amplifier

2 band EQ

Adjustable reverb

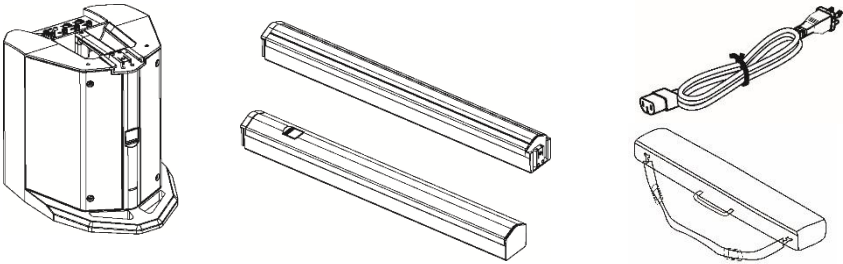
Bluetooth input

Ideal for Travelling Musicians

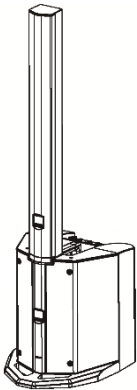
Includes Carry Bag for Satellite Speakers and Extension Stand

## INSTRUCTIONS

Carefully unpack the SZPA-L68B and check you have all the correct parts. Included in the box should be: Subwoofer, Column Speaker, Speaker Extension, Power Cable, Carry Bag.



The cable free set up means that the speaker and extension fit into the subwoofer with a sliding, latching mechanism. The SZPA-L68B can be set up in two different variations, depending on the situation it is used in.

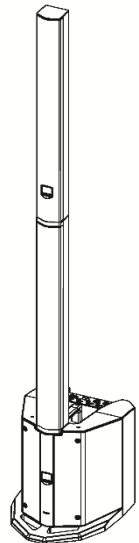


In the collapsed position, you do not use the speaker extension as shown in the example to the left.

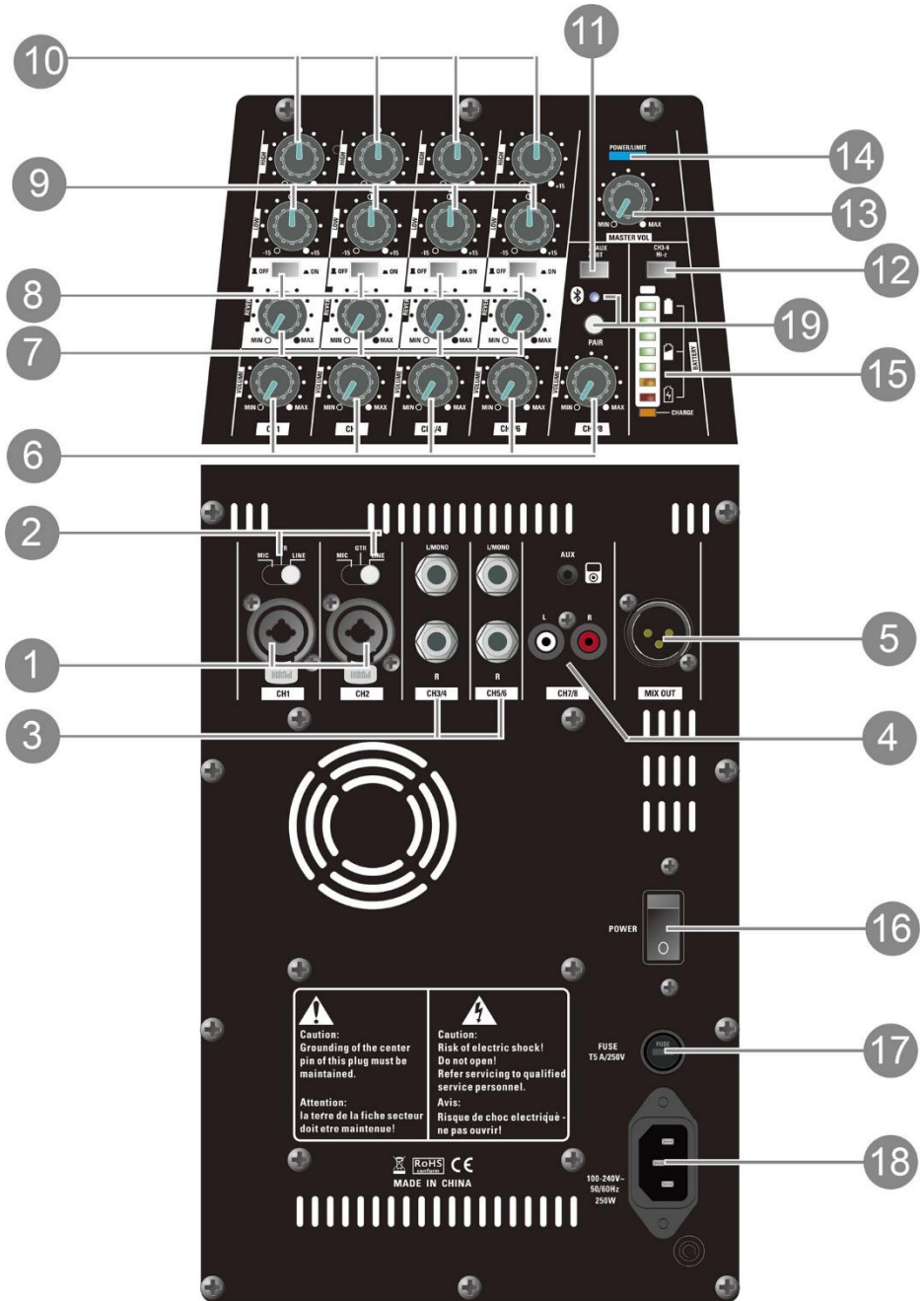
This is most useful in intimate acoustic performances, background music playback, presentations and speeches. We would recommend having the PA system on a raised platform such as a table in this position, aiming to have the speakers at ear level of the audience.

In the expanded position, you would add the speaker extension to the subwoofer first, then add the column speaker.

This is best to use in larger musical performances, DJ events and larger spaces. It is best to set up the system in area with no blockages that can interfere with the sound reaching the audience.



# CONTROLS AND FUNCTIONS



## CONTROLS AND FUNCTIONS CONTINUED

1. Channel 1 & 2 combo XLR and ¼" TRS input for microphone, guitar or line input.
2. Channel 1 & 2 Line/Guitar/Microphone selector. Select the appropriate setting before plugging in your instrument.
3. Channels 3 to 6 ¼" TRS single channel inputs. Channels 3-4 and channels 5-6 can be used as pairs for stereo signals.
4. Channels 7-8 Left & Right RCA inputs and 3.5mm stereo jack socket for MP3 players etc.
5. XLR output to link to another PA system. The output signal is affected by EQ settings etc.
6. Volume controls for channels 1-8
7. Reverb effect level for channels 1-6.
8. Reverb on/off switches for channels 1-6. Switch off to bypass the reverb effect.
9. Channels 1-6 EQ low control. Used to boost or cut low frequencies.
10. Channels 1-6 EQ high control. Used to boost or cut high frequencies.
11. Bluetooth/Aux mode switch. Down=Bluetooth input via channel 7/8, up=RCA/3.5mm jack aux input on channel 7/8
12. Hi-Z mode switch for channels 3 to 6. Converts channels 3 to 6 to high impedance for use with guitars etc.
13. Master volume control
14. Power/limit indicator- Displays the input signal and power status. Blue indicates power is on, Red indicates clipping. We recommend avoiding clipping, which could be harmful to the system and reduces sound quality.  
This indicator is repeated on the front of the cabinet.
15. Battery level indicator.  
The batteries must be charged when the LOW indicator is lit in RED.  
The yellow 'CHARGE' indicator lights while the battery is charging.  
Please turn off the unit during periods of non-use in order to preserve the batteries.  
The batteries can be severely damaged if they are fully discharged due to the unit remaining turned ON.
16. Power switch.
17. Fuse Holder. Only replace the fuse when disconnected from the mains, only use a fuse of the same rating and power as specified on the rear panel.
18. Power Input. For connecting the included power supply cord.
19. Bluetooth indicator light & pairing button.  
Light off = Not connected  
Light flashing rapidly (twice per second) = pairing mode  
Light on = Connected  
Light flashing slow (Once every 2 seconds) = Playing music

## CHARGING THE BATTERY

1. Connect the supplied power cord to the mains outlet and the other end to the unit.
2. The yellow 'CHARGE' light will illuminate until the battery is full.  
Note that the battery level indicator will only be illuminated when the power switch is on.
3. The unit can be operated whilst the battery is charging. Simply switch on the unit while it is plugged into the mains supply and the battery will continue to charge while the unit is operating.



## **BLUETOOTH PAIRING**

1. Switch on the unit.

If the unit is not paired with another device, it will automatically go into pairing mode and the Bluetooth light will flash rapidly (about twice per second)..

If the unit is already paired with another nearby device, it will automatically connect and the Bluetooth light will illuminate.

If the unit is already paired with another device which cannot be found, the Bluetooth light will stay off. To start pairing with a new device, press the 'PAIR' button & the Bluetooth light will flash rapidly. If you don't press the PAIR button, the unit will automatically enter pairing mode after about a minute of operation.

2. Make sure that your device has Bluetooth enabled and is discoverable.
3. When the unit appears in the list of available Bluetooth devices, select it from the list then pairing and connection will take place.
4. The Bluetooth light will illuminate when connection is complete.
5. The Bluetooth light will flash slowly (about once every 2 seconds) when you play music from your device.

If you have difficulty pairing the unit with your device, carry out these steps in the order given:

1. Switch off the unit.
2. Disable Bluetooth on your device & wait for it to be completely disabled.
3. Enable Bluetooth on your device.
4. Switch on the power to the unit and wait 10 seconds. If the Bluetooth light does not start to flash, press the 'PAIR' button.
5. Pairing should now take place.

## **SPECIFICATIONS**

### **AMPLIFIER**

Inputs - XLR/TRS Combo, Stereo 1/4" Jack, 1/8" Aux Input, RCA, Bluetooth

Outputs - XLR Balanced, "Mono/Stereo" Mode

Power Output - 125w RMS (Sub) + 125w RMS (Satellite)

Volume - Volume Control for Each Channel

Power Input - 100-240V ~50/60Hz

Battery - Non-replaceable Lithium Ion 28.8V 5800mAh

### **SUBWOOFER**

Active Vented Subwoofer

Frequency Response - 55-200Hz

Max Output SPL - 114dB (Max Amp Output)

Driver - 8" Subwoofer, 1.5" Voice Coil

Cabinet - PP Plastic

Grill - 1.0mm Steel

Dimensions - 51 x 40.5 x 51cm

Weight - 14.5kg

### **SATELLITE**

Passive Full-Range Speaker

Frequency Response - 180-20KHz

Max Output SPL - 114dB

Impedance - 4 Ohms

Driver - 6 x 2.75" Full Range Line Array

Cabinet - PP Plastic

Grill - 1.0mm Steel

Dimensions - 11 x 20 x 85.5cm

Weight - 5kg

If you have any more questions about this product, please do not hesitate to contact the  
Gear4music Customer Service Team on  
+44 (0)330 365 4444 or [info@gear4music.com](mailto:info@gear4music.com)