



## Congratulations on buying this Blackstar LIVE LOGIC MIDI controller

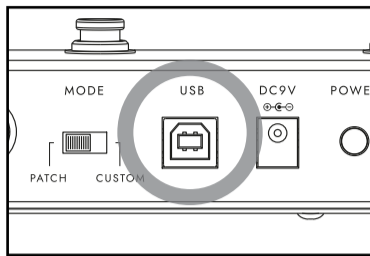
Blackstar's LIVE LOGIC MIDI controller gives you even more control of your amplifier or MIDI device. Send patch change messages and map parameter controls to any of the switches, or assign continuous control of any MIDI parameter to an expression pedal using the expression pedal inputs (expression pedal not included).

## POWER

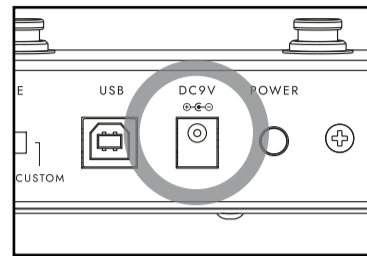
Connect a power supply via one of the following sources and press the Power switch. Power can be safely applied via more than one source at a time.

Connectez une alimentation via l'une des sources suivantes et appuyez sur l'interrupteur d'alimentation. L'alimentation peut être appliquée en toute sécurité via plusieurs sources à la fois.

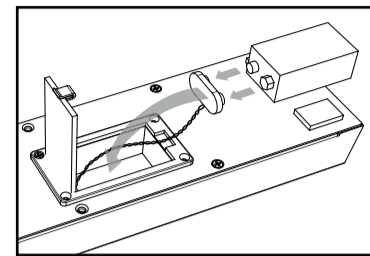
次のいずれかの電源を介して電源を接続し、電源スイッチを押します。一度に複数の電源を介して安全に電力を供給することができます。



USB power

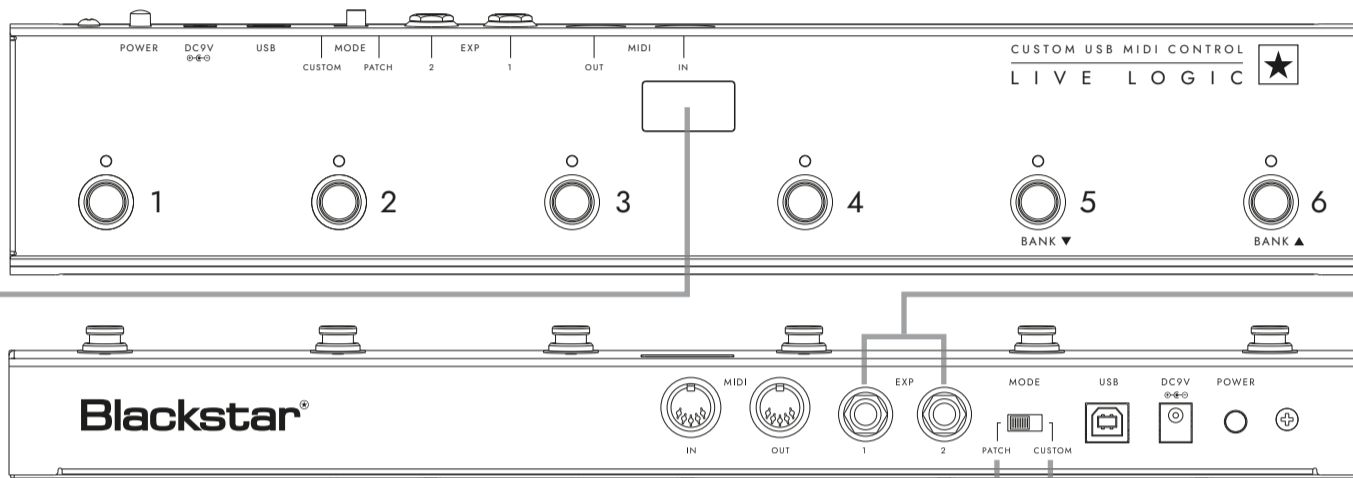


9V DC



9V PP3 Battery

## MODES



**Patch Mode:**  
Displays current program number.

**Mode Patch:**  
affiche le numéro de programme actuel.

**パッチモード:**  
現在のプログラム番号を表示します。

Connect up to two expression pedals at a time. Customise the Control Change (CC) messages sent via the USB control software.

Connectez jusqu'à deux pédales d'expression à la fois. Personnalisez les messages de Contrôle de Contrôle (CC) envoyés via le logiciel de contrôle USB.

一度に最大2つのエクスペッションペダルを接続します。USB制御ソフトウェアを介して送信される制御変更 (CC) メッセージをカスタマイズします。

### PATCH MODE

Send Program Change (PC) messages to any connected MIDI device(s) via MIDI cable or USB. Program range (0-127/1-128) can be selected via the USB control software.

**Switches 1-4:** Send corresponding Program Change message, in banks of 4.

**Switch 5:** Bank down.

**Switch 6:** Bank up.

**Screen:** Displays current program number.

Envoyez des messages de changement de programme « Program Change » (PC) à tout appareil MIDI connecté via un câble MIDI ou USB. La plage de programme (0-127 / 1-128) peut être sélectionnée via le logiciel de contrôle USB.

**Commutateurs 1 à 4:** Envoyer le message de changement de programme correspondant, par banques de 4.

**Commutateur 5:** Banque inférieure.

**Commutateur 6:** Banque supérieure.

**Écran:** Affiche le numéro de programme actuel.

プログラム変更 (PC) メッセージを、MIDIケーブルまたはUSB経由で接続されているMIDIデバイスに送信します。プログラム範囲 (0-127 / 1-128) は、USB制御ソフトウェアを介して選択できます。

**スイッチ1~4:** 対応するプログラム変更メッセージを4つのバンクで送信します。

**スイッチ5:** バンクダウン。

**スイッチ6:** バンクアップ。

**画面:** 現在のプログラム番号を表示します。

### CUSTOM MODE

Use the USB control software to customise the MIDI messages being sent via MIDI cable and USB. Map any of the following message types to the six footswitches:

- Program Change
- Control Change
- Note
- Clock
- None

Utilisez le logiciel de contrôle USB pour personnaliser les messages MIDI envoyés via un câble MIDI et USB. Mappez l'un des types de message suivants aux six commutateurs au pied:

- Utilisez le logiciel de contrôle USB pour personnaliser les messages MIDI envoyés via un câble MIDI et USB. Mappez l'un des types de message suivants aux six commutateurs au pied:
- Changement de contrôle (CC)
- Note
- L'horloge
- Aucun

USB制御ソフトウェアを使用して、MIDIケーブルとUSB経由で送信されるMIDIメッセージをカスタマイズします。次のメッセージタイプのいずれかを6つのフットスイッチにマッピングします。

- プログラムの変更
- コントロールの変更
- 音符
- 時計
- なし

## USB/SOFTWARE

- Use as your MIDI interface with MIDI over USB that can be used with any DAW.
- Use with live sequencer/sampling software like Ableton Live™ for live performance.
- Download Blackstar Live Logic Control software for PC or Mac to set up and customise the functions of each footswitch and expression pedal.
- Save and load configuration presets.

[www.blackstaramps.com/ranges/live-logic/usb-midi-control](http://www.blackstaramps.com/ranges/live-logic/usb-midi-control)

- Utilisez comme interface MIDI qui peut être utilisé avec n'importe quelle Station Audio Numérique (DAW) via USB.
- À utiliser avec un séquenceur / sampleur en direct comme Ableton Live™ pour des performances en direct.
- Téléchargez le logiciel Blackstar Live Logic Control pour PC ou Mac pour configurer et personnaliser les fonctions de chaque commutateurs et pédale d'expression.
- Enregistrez et chargez les préréglages de configuration.

[www.blackstaramps.com/ranges/live-logic/usb-midi-control](http://www.blackstaramps.com/ranges/live-logic/usb-midi-control)

- どのDAWでも使用できるMIDIをUSBを介して使用し、MIDIインターフェイスとして使用します。
- Ableton Live™などのライブシーケンサー/サンプリングソフトウェアと組み合わせてライブパフォーマンスを実現します。
- PCまたはMac用のBlackstar Live Logic Controlソフトウェアをダウンロードして、各フットスイッチとエクスペッションペダルの機能をセットアップおよびカスタマイズします。
- 構成プリセットを保存およびロードします。

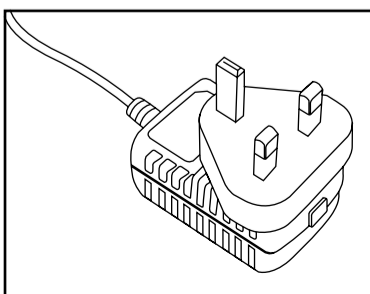
[www.blackstaramps.com/ranges/live-logic/usb-midi-control](http://www.blackstaramps.com/ranges/live-logic/usb-midi-control)

## FIND OUT MORE

# ALSO AVAILABLE

# PSU-500

A compact, 9V switch mode power supply that operates from 100-240V AC and comes with 4 different plug fittings, making it usable in many countries around the world.



# Blackstar®

AMPLIFICATION

For more information about additional features and using the Live Logic Control software, see the full handbooks online:



[www.blackstaramps.com](http://www.blackstaramps.com)

