



# COSMOS PARTY KALEIDOSCOPE

COSMOS-PARTY-KALEIDOSCOPE

USER MANUAL

## WARNING!

Do not open cover. No user-serviceable parts inside. Refer servicing to qualified service personnel

Do not place the product in a location near a heat source such as a radiator, or in an area subject to direct sunlight, excessive dust, mechanical vibration or shock

The product must not be exposed to dripping or splashing and no objects filled with liquids, such as vases, shall be placed on the product. No naked flame sources, such as lighted candles, should be placed on the product

Allow adequate air circulation and avoid obstructing vents (if present) to prevent internal heat build-up. The ventilation must not be impeded by covering the appliance with items such as newspapers, table-cloths, curtains etc.

This appliance incorporates a replaceable fuse that can be accessed without opening the appliance cover. Disconnect the mains supply before attempting to replace the fuse, and replace with one of the same type and rating

This appliance must be earthed

The mains plug is used to disconnect the appliance from the mains supply. Ensure that the mains outlet is easily-accessible and remove the plug from the mains outlet if you notice any abnormality with the appliance.

Do not ingest the battery, chemical Burn Hazard. (The remote control supplied with) this appliance contains a coin/button cell battery. If the coin/button cell battery is swallowed, it can cause severe internal burns in just 2 hours and can lead to death. Keep new and used batteries away from children. If the battery compartment does not close securely, stop using the appliance and keep it away from children. If you think batteries might have been swallowed or placed inside any part of the body, seek immediate medical attention

### IMPORTANT RIGGING INFORMATION!

Installation should be carried out by qualified personnel only. Improper installation can result in serious injury and damage to property.

Overhead rigging requires extensive experience. Working load limits should be respected and certified installation materials would be used. The installation should be inspected regularly for safety.

Make sure that the area below the installation is free from personnel during rigging, de-rigging & servicing.

Locate the device in a well-ventilated place, away from flammable materials. The device must be located at least 50cm from surrounding walls.

The device should be installed out of reach of people and away from areas where persons may walk by or be seated.

The device must be securely & rigidly fixed.

The installation should be inspected by professional staff prior to use and regularly thereafter.

Before rigging, make sure that the installation area can support the weight of the device. Use a steel safety cable when mounting the device overhead.

## VAROVÁNÍ!

Nezakrývejte. Uvnitř nejsou žádné součásti opravitelné uživatelem. S požadavkem na servis se odkažte na kvalifikované servisní oddělení. Neumísťujte produkt v blízkosti zdroje tepla, jako je radiátor, nebo na místo s přímým slunečním světlem, nadměrným prašením, mechanickými vibracemi nebo šokem.

Produkt nesmí přijít do kontaktu s vodou a žádné objekty naplněné tekutinami, jako například vázy, by neměly být umístěny na produkt. Žádné zdroje otevřeného ohně, jako například svíčky, by neměly být umístěny na produkt.

Umožněte dostatečnou cirkulaci vzduchu a vyhněte se obstrukci ventilátorů (pokud jsou přítomné) pro předejití interního přehřívání. Ventilace nesmí být narušena překrytím zařízení výrobky jako např. noviny, kuchyňské utěrky, záclony apod.

Toto zařízení obsahuje vyměnitelnou pojistku, která je dostupná bez nutnosti otevření krytu. Odpojte hlavní zdroj napájení před pokusem o výměnu a vyměňte za stejný typ pojistky.

Toto zařízení musí být uzeměno.

Hlavní kabel umožňuje odpojit zařízení od elektřiny. Ujistěte se, že hlavní napájecí výstup je snadno dostupný a odpojte kabel pokud zaznamenáte jakoukoliv abnormalitu na zařízení.

Nepoužívejte baterie, nebezpečí chemického popálení. (Dálkové ovládání dodávané společně s tímto) zařízení obsahuje mincovou/knoflíkovou baterii. Pokud je baterie spolknuta, může během dvou hodin způsobit vážné vnitřní popálení a může vést k smrti. Uchovávejte nové a použité baterie mimo dosah dětí. Pokud se prostor pro baterii nedá bezpečně uzavřít, nepoužívejte zařízení a uchovávejte mimo dosah dětí. Pokud si myslíte, že baterie mohly být pozřeny, či umístěny uvnitř těla, vyhledejte okamžitou lékařskou pomoc.

### DŮLEŽITÉ DODATEČNÉ INFORMACE!

EN

Instalaci smí provádět pouze kvalifikovaný personál. Nesprávná instalace může způsobit vážná zranění a poškození majetku.

Nadzemní manipulace vyžaduje rozsáhlé zkušenosti. Měly by být dodrženy limity pracovního zatížení a měly by být použity certifikované instalační materiály.

Instalace by měla být pravidelně kontrolována z hlediska bezpečnosti.

Ujistěte se, že oblast pod instalací je během manipulace, demontáže a servisu bez personálu.

Umístěte zařízení na dobře větraném místě, mimo hořlavých materiálů. Zařízení musí být umístěno nejméně 50 cm od okolních stěn.

Přístroj by měl být instalován mimo dosah lidí a mimo oblasti, kde mohou chodit nebo sedět osoby.

Přístroj musí být pevně a pečlivě upevněn.

Instalace by měla být před použitím kontrolována. Později by také měla být pravidelně kontrolována odbornými pracovníky.

Před montáží se ujistěte, že oblast instalace je vhodná pro váhu zařízení.

Při montáži zařízení nad hlavou používejte ocelový bezpečnostní kabel

## ADVARSEL!

DK

Dækslet må ikke åbnes. Ingen bruger-udskiftelige dele indeni. Overlad service til kvalificeret service personale

Placer ikke produktet i nærheden af varmekilder såsom en radiator eller i direkte sollys, meget støv, mekaniske vibrationer eller stød

Produktet må ikke udsættes for vand eller stænk, og ingen genstande

fyldt med væsker, f.eks. vaser, må anbringes på produktet

Må ikke placeres nær åben ild, tændte stearinlys må ikke placeres på produktet

Vær sikker på at der er tilstrækkelig luftcirkulation og undgå at dække ventiler (hvis der er nogen) for at undgå at produktet bliver varmt.

Ventilationen må ikke blokeres med overdækning af apparatet med genstande som aviser, dug, gardiner osv.

Dette apparat indeholder en udskiftelig sikring, der kan skiftes uden at åbne apparatet. Afbryd strømmen, før du forsøger at udskifte sikringen, og udskift den med en af samme type og med samme værdier

Dette apparat skal have jordforbindelse

Stikket bruges til at afbryde apparatet fra strømmen. Sikre at stikkontakten er let tilgængelige, og fjern stikket fra stikkontakten, hvis du bemærker noget unormalt med apparatet.

Batteriet må ikke indtages, der er fare for kemisk forbrænding.

Fjernbetjening der følger med dette produkt indeholder et knap batteri. Hvis knap batteri sluges, kan det forårsage alvorlige indre forbrændinger

i løbet af kun 2 timer, og kan være livsfarligt. Hold nye og brugte batterier væk fra børn. Hvis batterirummet ikke kan lukkes sikkert, så stop med at bruge apparatet og hold det væk fra børn. Hvis du tror at batterier

kanne have været slugt eller placeret inde i enhver del af kroppen, søg øjeblikkelig lægehjælp

### VIGTIG OPSÆTNINGS INFORMATION

Installation bør kun udføres af kvalificerede personer. ukorrekt installation kan resultere i seriøse personskader og skader på ejendom.

Overhead installation kræver extensiv erfaring. arbejdslasts begrænsninger bør respekteres og certifieret installations materiale bør bruges.

Installationen bør inspiceres regelmæssigt for sikkerhed

Vær sikker på at områder under installationen er tomt for personer under opsætning, nedtagning og servicering.

Placer enheden i et godt ventileret område, væk fra antændelige materialer. Dette produkt skal placeres mindst 50 cm fra omkringliggende vægge

Denne enhed bør installeres uden for rækkevidde og væk fra områder hvor folk går forbi, eller sidder.

Denne enhed skal være sikkert og stift sat op.

Installationen bør inspiceres af professionelle før brug og regelmæssigt derefter

Før opsætning, sikres der at installationsområdet kan bære enhedens vægt. Brug et stål sikkerhedskabel når overheaden gøres fast.

## WAARSCHUWING!

NL

Maak de behuizing niet open. Dit toestel bevat geen onderdelen die door de gebruiker kunnen worden vervangen. Laat onderhoud over aan bevoegd onderhoudspersoneel.

Plaats het product niet in de buurt van een hittebron zoals een radiator of in direct zonlicht of in een stofrijke omgeving, mechanische vibratie of schok.

Plaats het product niet in de buurt van spatende of lekkende voorwerpen gevuld met een vloeistof zoals bijvoorbeeld een vaas.

Er mogen geen open vlammen zoals aangestoken kaarsen op de apparatuur worden geplaatst.

Zorg om overhitting te voorkomen voor voldoende ventilatie en bellemmer ventilatieroosters niet. Bedek het product niet met dingen zoals kranten, tafellakens, gordijnen etc.

Dit apparaat heeft een vervangbare zekering die kan worden vervangen zonder het apparaat te openen. Zorg ervoor dat u de stekker uit het stopcontact haalt voordat u de zekering vervangt.

Dit apparaat moet worden geaard.

De stekker van dit apparaat wordt gebruikt om het apparaat aan en uit te zetten. Zorg ervoor dat het stopcontact gemakkelijk bereikbaar is en haal de stekker uit het stopcontact als u enige onregelmatigheid ondervindt.

Niet de batterij innemen, chemisch brandgevaar. (De afstandsbediening meegeleverd) Dit apparaat bevat een munt / knopcel batterij. Als de munt / knopcel batterij wordt ingeslikt, kan het binnen 2 uur ernstige interne brandwonden veroorzaken en kan tot de dood leiden. Houd nieuwe en gebruikte batterijen weg van kinderen. Als het batterijcompartiment niet goed sluit, stop dan het apparaat te gebruiken en houd het weg van kinderen. Als u denkt dat batterijen zijn ingeslikt of in een deel van het lichaam geplaatst zijn, zoek onmiddellijk medische hulp

#### **BELANGRIJKE TUIGAGE INFORMATIE**

Installatie dient alleen uitgevoerd te worden door een deskundige.

Verkeerde installatie kan resulteren in ernstig letsel en schade aan eigendommen.

Tuigage boven het hoofd vereist uitgebreide ervaring. Werklast limieten dienen gerespecteerd te worden en erkend installatie materiaal dient gebruikt te worden.

De installatie dient regelmatig geïnspecteerd te worden voor de veiligheid.

Zorg ervoor dat het terrein onder de installatie vrij is van medewerkers tijdens tuigage, de-tuigage en onderhoud.

Plaats het apparaat in een goed eventuele ruimte, verwijderd van brandbaar materiaal. Het apparaat moet ten minste 50 cm van omringende muren geplaatst worden.

Het apparaat dient geïnstalleerd te worden buiten bereik van mensen en weg van gebieden waar mogelijk mensen lopen of zitten.

Het apparaat dient veilig en stevig vastgemaakt te worden.

De installatie dient geïnspecteerd te worden door professionele medewerkers, voor gebruik en regelmatig daarna.

Voor tuigage, zorg ervoor dat het installatie gebied het gewicht van het apparaat aankan. Gebruik een stalen veiligheidskabel wanneer u het apparaat boven uw hoofd monteert.

#### **VAROITUS!**

Älä avaa kantta. Ei sisällä käyttäjä-huollettavia osia. Huollot saa suorittaa vain pätevä huoltomies.

Älä säilytä tuotetta minkään kuumen lähellä kuten patteri tai suorassa auringonpaisteessa, pölyisessä, mekaanisessa värinässä tai iskussa Tuotetta ei saa altistaa tippuvalle tai loiskeelle tai nesteitä sisältäviä tuotteita kuten maljakko eivät saa olla tuotteen lähetyillä Avotulia kuten sytytetty kynttilä ei saa olla tuotteen päällä. Salli riittävä ilmankierto ja vältä tuuletusaukkojen tukkiminen (jos sellaisia on olemassa) estämään sisäisen lämmön muodostuminen. Tuuletusta ei saa estää peittämällä laite esineillä, kuten sanomalehdillä, pöytäliinoilla, verhoilla jne.

Laitteessa on vaihdettava sulake johon pääsee käsiksi avaamalla laitteen kantta. Irrota verkkovirta ennen kun yrität vaihtaa sulakkeen ja korvaa sulake samanlaisella tyyppillä ja luokituksella

Laitteen on oltava maadotettu

Verkkovirtapistoketta käytetään irrottamaan laite verkkovirrasta. Varmista, että pistorasia on helposti saatavilla ja irrota pistotulppa pistorasiasta, jos havaitset jotain epänormaalia laitteessa.

Älä syö paristoja, kemiallinen poltto vaara. (Mukana toimitettu kaukosäädin) tämä laite sisältää nappipariston. Jos nappiparisto on nieltä, se voi aiheuttaa vakavia sisäisiä palovammoja jo 2 tunnissa ja voi johtaa kuolemaan. Pidä uudet ja käytetyt paristot poissa lasten ulottuvilta. Jos paristokotelo ei sulkeudu kunnolla, lopeta laitteen käyttäminen ja pidä se poissa lasten ulottuvilta. Jos ajattelet pariston voivan olla nieltä tai sijoitettu minhkäntähansa kehon osiin, hakeudu välittömästi lääkärin hoitoon

#### **TÄRKEÄÄ TIETOA ASENNUKSESTA**

Ainoastaan ammattitaitoisten työntekijöiden tulee asentaa laitteisto. Väärin suoritettu asennus saattaa aiheuttaa vahinkoa henkilöille t.

omaisuudelle

Overhad-takilointi edellyttää tarpeeksi kattavaa työkokemusta. Ylityötä ja käyttökuormitusta koskevia rajoituksia tulee kunnioittaa. Ainoastaan virallisten asennusmateriaalien käyttö on sallittua.

Asennus tulee säännöllisesti tarkastaa turvallisuuden varalta Varmista, että henkilökunnalla ei ole pääsyä asennuksen alla olevalle alueelle asennuksen, yksikön irrottamisen ja huollon aikana Sijoita laite hyvin tuuletettuun kohtaan, tarpeeksi kauas tulenaroista materiaaleista. Laite tulee sijoittaa vähintään puolen metrin etäisyydelle ympäröivistä seinistä

Laite tulee sijoittaa ihmisten ulottumattomille ja tarpeeksi kauas alueista, jonne henkilöillä on pääsy t. jossa he voivat istua.

Laite tulee kiinnittää tiukasti paikalleen

Ammattitaitoisen henkilökunnan tulee tarkastaa laite ennen käyttöä ja säännönmukaisesti myös sen jälkeen

Ennen asennuksen suorittamista, varmista, että asennusalue on tarpeeksi vankka yksikön painolle. Käytä terästurvakaapelia asentaessasi laitteen

ylöpuolelle overhead-käytössä

#### **ATTENTION!**

FR

Ne pas ouvrir le couvercle. Aucune pièce interne réparable par l'utilisateur. Confier la réparation à du personnel de réparation qualifié Ne pas laisser l'appareil à proximité d'une source de chaleur telle qu'un radiateur, dans un endroit directement exposé aux rayons du soleil, trop poussiéreux, ou pouvant subir des chocs mécaniques

L'appareil ne doit pas être exposé aux gouttes d'eau et aux éclaboussures, et aucun objet rempli de liquide, tel qu'un vase, ne doit être posé dessus Ne placer aucune source de flamme nue, telle qu'une bougie allumée, sur l'appareil

Assurer une circulation d'air suffisante et éviter d'obstruer les fentes (le cas échéant) afin d'éviter une surchauffe interne. La ventilation ne doit pas être bloquée en couvrant l'appareil avec des objets tels que des journaux, des nappes, des rideaux, etc.

Cet appareil intègre un fusible remplaçable et accessible sans d'ouvrir le couvercle. Débrancher l'appareil du secteur avant d'entreprendre de remplacer le fusible, et remplacer le fusible avec un fusible de même type et de même valeur

Cet appareil doit être raccordé à une prise avec mise à la terre

La prise secteur est utilisée comme dispositif de débranchement. La prise murale doit être facile d'accès, et en cas d'anomalie de l'appareil, débrancher la prise de courant au niveau de la prise murale.

Ne pas ingérer la pile. Risque de brûlure chimique. (La télécommande fournie avec) cet appareil contient une pile bouton. Si la pile bouton est ingérée, elle peut générer de graves brûlures internes en moins de 2 heures et entraîner la mort. Conserver les piles neuves et usagées hors de la portée et de la vue des enfants. Si le compartiment à pile ne peut pas être fermé de manière sécurisée, ne pas utiliser l'appareil et le tenir hors de portée des enfants. Si vous suspectez qu'une pile a été ingérée ou insérée dans toute partie du corps, consultez immédiatement un médecin

Ne pas ingérer la pile. Risque de brûlure chimique. (La télécommande fournie avec) cet appareil contient une pile bouton. Si la pile bouton est ingérée, elle peut générer de graves brûlures internes en moins de 2 heures et entraîner la mort. Conserver les piles neuves et usagées hors de la portée et de la vue des enfants. Si le compartiment à pile ne peut pas être fermé de manière sécurisée, ne pas utiliser l'appareil et le tenir hors de portée des enfants. Si vous suspectez qu'une pile a été ingérée ou insérée dans toute partie du corps, consultez immédiatement un médecin

#### **INFORMATIONS IMPORTANTES SUR L'INSTALLATION**

L'installation doit être réalisée exclusivement par des professionnels qualifiés. Une installation inadéquate peut entraîner de graves blessures et dommages matériels.

Le montage d'équipements en suspension aérienne requiert une expérience approfondie. Il doit être effectué dans le respect des limites de charge de travail, et en utilisant des équipements certifiés pour l'installation.

L'installation doit faire l'objet de contrôles de sécurité réguliers.

Assurez-vous que personne ne se trouve sous la zone de l'installation au cours du montage, du démontage et des travaux d'entretien.

Placez l'appareil dans une zone bien aérée et à distance de toute substance inflammable. L'appareil doit être situé à une distance d'au moins 50 cm des murs environnants.

L'appareil doit être installé hors de portée des personnes, et à distance des zones où des personnes sont susceptibles de marcher ou de s'asseoir.

L'appareil doit être fixé de manière stable et sécurisée.

L'installation doit faire l'objet d'une inspection par des professionnels avant utilisation, puis à intervalles réguliers par la suite.

Avant de procéder au montage, assurez-vous que la zone prévue pour l'installation peut supporter le poids de l'appareil. Utilisez un câble de sécurité en acier pour l'installation de l'appareil par suspension aérienne.

#### **WARNUNG!**

DE

Öffnen Sie nicht das Gehäuse. Im Inneren befinden sich keine vom Benutzer zu wartenden Teile. Überlassen Sie Wartungsarbeiten qualifiziertem Fachpersonal.

Stellen Sie das Produkt nicht an einen Ort in der Nähe einer Wärmequelle wie etwa eines Heizkörpers oder in einem Bereich mit direktem Sonnenlicht, übermäßigem Staub, mechanischen Vibrationen oder Stößen.

Schützen Sie das Produkt vor tropfenden oder spritzenden Flüssigkeiten, und stellen Sie keine mit Flüssigkeiten gefüllten Gegenstände wie Vasen auf das Produkt.

Offene Feuerquellen wie Kerzen dürfen nicht auf dem Gerät abgestellt werden.

Sorgen Sie für eine ausreichende Luftzirkulation und vermeiden Sie, dass die Lüftungsschlitze (falls vorhanden) abgedeckt werden, um einen internen Wärmestau zu verhindern. Die Belüftung darf nicht durch Abdecken des Gerätes mit Gegenständen wie Zeitungen, Tischdecken, Vorhängen usw. blockiert werden.

Dieses Gerät verfügt über eine auswechselbare Sicherung, die ohne Öffnen der Geräteabdeckung zugänglich ist. Trennen Sie den Netzstecker vom Stromnetz, bevor Sie die Sicherung ersetzen, und ersetzen Sie die Sicherung mit einer Sicherung der gleichen Art und Spezifikation. Dieses Gerät muss geerdet sein.

Der Netzstecker dient zum Trennen des Gerätes vom Netz. Vergewissern Sie sich, dass die Steckdose leicht zugänglich ist, und ziehen Sie den Stecker aus der Steckdose, wenn Sie eine Anomalie mit dem Gerät bemerken.

Batterien dürfen nicht verschluckt werden, es besteht chemische Verätzungsgefahr. Die im Lieferumfang enthaltene Fernbedienung bzw. dieses Gerät enthält möglicherweise eine Knopfzellenbatterie. Wenn die Knopfzellenbatterie verschluckt wird, führt dies innerhalb 2 Stunden zu schweren internen Verätzungen mit möglicher Todesfolge. Halten Sie neue und gebrauchte Batterien von Kindern fern. Wenn sich das Batteriefach nicht sicher schließen lässt, verwenden Sie das Gerät nicht und halten Sie es von Kindern fern. Falls Sie den Verdacht haben, dass Batterien verschluckt wurden oder in irgendeinen Körperteil platziert wurden, suchen Sie sofort medizinische Hilfe auf.

### WICHTIGE INFORMATIONEN ZUR AUFHÄNGUNG

Die Installation darf nur von qualifiziertem Fachpersonal durchgeführt werden. Unsachgemäße Installation kann zu schweren Verletzungen und Sachschäden führen.

Die Aufhängung von Geräten erfordert viel Erfahrung. Die zulässigen Tragfähigkeiten müssen eingehalten werden, und es müssen zertifizierte Installationsmaterialien verwendet werden.

Die Anlage sollte regelmäßig auf Sicherheit überprüft werden.

Vergewissern Sie sich, dass der Bereich unterhalb der Installation während des Auf- und Abbaus und der Wartung frei von Personen ist.

Stellen Sie das Gerät an einem gut gelüfteten Ort abseits von brennbaren Materialien auf. Das Gerät muss mindestens 50 cm von den umgebenden Wänden entfernt aufgestellt werden.

Das Gerät sollte außerhalb der Reichweite von Personen und außerhalb von Bereichen installiert werden, in denen Personen vorbeigehen oder sitzen können.

Das Gerät muss sicher und stabil befestigt sein.

Die Installation sollte vor der Inbetriebnahme und danach regelmäßig von Fachpersonal überprüft werden.

Vergewissern Sie sich vor dem Aufbau, dass der Installationsbereich das Gewicht des Geräts tragen kann. Verwenden Sie ein Stahlseil, wenn Sie das Gerät über Kopf montieren.

### AVVERTIMENTO!

Non aprire il coperchio. Se fosse necessario, riferirsi ad un esperto.

Non esporre il prodotto a fonti di calore, luce del sole diretta, polvere, vibrazioni meccaniche o altri possibili shock.

Non esporre il prodotto a perdite di liquido o a spruzzi. Non appoggiare nessun oggetto contenente acqua sul prodotto.

Non esporre il prodotto a fuoco, candele o oggetti simili.

Assicurarsi la circolazione dell'aria e non ostruire le ventole, se presenti, per evitare il surriscaldamento. La ventilazione non deve subire impedimenti dovuti a giornali, tovaglie, tende, ecc.

Questo prodotto contiene un fusibile sostituibile che può essere manovrato senza aprire il coperchio. Assicurarsi di disconnettere tutte le fonti di energia prima di sostituire il fusibile, e sostituire il fusibile con uno uguale per tipo e voltaggio.

Questo prodotto deve essere appoggiato a terra.

La spina principale viene utilizzata per disconnettere il prodotto dalla principale fonte di energia. Assicurarsi che la spina sia facilmente accessibile e disconnettere l'unità nel caso si notassero dei difetti di funzionamento.

Non ingerire mai le batterie. Questo può portare a bruciori interni in meno di due ore e, infine, alla morte. Tenere fuori dalla portata dei bambini. Se il compartimento batterie non si chiude in modo corretto, smettere di utilizzare il prodotto e tenere lontano dai bambini. Se sospettate che qualcuno abbia ingerito le batterie, contattate immediatamente un medico.

### INFORMAZIONI IMPORTANTI SULL'INSTALLAZIONE!

L'installazione deve essere eseguita solo da personale qualificato.

Un'installazione errata può provocare lesioni gravi e danni alla proprietà.

Le manovre aeree richiedono una vasta esperienza. I limiti di carico di lavoro dovrebbero essere rispettati e dovrebbero essere utilizzati materiali di installazione certificati.

L'installazione dovrebbe essere ispezionata regolarmente per sicurezza.

Assicurarsi che l'area sotto l'installazione sia priva di personale durante qualsiasi manovra e manutenzione.

Posizionare il dispositivo in un luogo ben ventilato, lontano da materiali infiammabili. Il dispositivo deve essere posizionato ad almeno 50 cm dalle pareti circostanti.

Il dispositivo deve essere installato lontano dalla portata delle persone e lontano da aree in cui le persone possano camminare o sedersi.

Il dispositivo deve essere fissato saldamente e rigidamente.

L'installazione deve essere controllata da personale professionale prima dell'uso e regolarmente in seguito.

Prima del montaggio, assicurarsi che l'area di installazione sia in grado di sostenere il peso del dispositivo. Utilizzare un cavo di sicurezza in acciaio quando si monta il dispositivo in testa.

### ADVARSEL!

Ikke åpne dekslet. Inneholder ingen deler som kan brukes. Overlat reparasjon til kvalifisert servicepersonell.

Ikke plasser produktet i nærheten av varmekilder som f.eks. en radiator, eller i områder som er utsatt for direkte sollys, mye støy, mekanisk vibrasjon eller støt.

Produktet må ikke utsettes for drypping eller spruting, og gjenstander som er fylt med væsker, som f.eks. vaser, skal ikke plasseres på produktet. Åpne flammer, som f.eks. tente lys, bør ikke plasseres på produktet.

Tillat tilstrekkelig luftsirkulasjon og unngå å blokkere ventiler (hvis tilstede) for å forhindre intern varmeoppsamling. Pass på at ventilasjon ikke hindres ved å unngå å dekke apparatet med ting som aviser, bordduker, gardiner osv.

Dette apparatet har en utskiftbar sikring som kan nås uten å åpne dekslet på apparatet. Koble fra strømforsyningen før du prøver å bytte ut sikringen, og erstatt med samme type og verdi.

Dette apparatet bør plasseres på gulvet.

Stikkkontakten brukes til å koble apparatet fra strømforsyningen.

Forsikre deg om at stikkkontakten er lett tilgjengelig og ta støpselet ut av stikkkontakten hvis du oppdager uregelmessigheter under bruk av apparatet.

Ikke svelg batteriet, kjemisk brannfare. (Fjernkontrollen som følger med) dette apparatet inneholder et mynt-/knappcellebatteri. Hvis mynt-/knappcellebatteriet svelges kan det føre til alvorlige indre forbrønninger etter kun 2 timer, og kan føre til død. Oppbevar nye og brukte batterier utilgjengelig for barn. Slutt å bruke apparatet hvis batterirommet ikke kan lukkes ordentlig, og oppbevar det utilgjengelig for barn. Kontakt lege umiddelbart hvis du mistenker at batterier kan ha blitt svelget eller plassert i en del av kroppen.

### VIKTIG INFORMASJON OM MONTERING

Montering skal kun utføres av kvalifisert personell. Feil montering kan føre til alvorlige skader og materiell skade.

Montering i taket krever omfattende erfaring. Gjeldende lastbegrensninger må overholdes og sertifiserte materialer for montering må brukes.

Monteringen må inspiseres regelmessig for sikkerhet.

Sørg for at området under monteringen er fritt for personell når montering, demontering og vedlikehold pågår.

Plasser enheten i et godt ventilert område, langt unna brannfarlige materialer. Enheten må plasseres minst 50 cm fra omkringliggende vegger.

Enheten må monteres i et område som er utilgjengelig for folk og i god avstand fra områder der personer vil gå forbi eller sitte.

Denne enheten må være trygt og godt festet.

Monteringen må inspiseres av fagpersonell før bruk og deretter regelmessig.

Forsikre deg om at monteringsplassen kan håndtere enhetens vekt før du monterer den. Bruk en sikkerhetskabel av stål når du monterer enheten i taket.

### OSTRZEŻENIE!

Nie otwierać pokrywy. W środku nie ma części nadających się do naprawy przez użytkownika. Prosimy pozostawić serwis dla wyszkolonego personelu.

Nie umieszczać produktu w pobliżu źródła ciepła, np. grzejnika, lub w bezpośrednim świetle słonecznym, kurzu, czy mechanicznym wibracjom. Produkt ten nie może być ekspozowany na kapanie lub chłapanie, a przedmioty wypełnione płynami, takie jak wazy, nie powinny być na nim umieszczone.

Źródła otwartego ognia, takie jak np. świece, nie powinny być umiejscowiane na produkcie.

Należy zapewnić odpowiednią wentylację i unikać blokowania otworów wentylacyjnych, aby uniknąć wewnętrznego wzrostu temperatury.

Wentylacja nie powinna być utrudniana poprzez nakrywanie urządzenia gazetami, obrusami czy zasłonami.

Urządzenie wyposażone jest w wymienny bezpiecznik, z dostępem bez potrzeby otwierania pokrywy. Przed próbą wymiany bezpiecznika, należy odłączyć urządzenie od prądu, a bezpiecznik powinien być tego samego typu.

Urządzenie music być uziemione.

Wtyczka sieciowa służy do odłączenia urządzenia od zasilania sieciowego. Należy upewnić się, że gniazdo sieciowe jest łatwo dostępne, a w razie wystąpienia nieprawidłowości w funkcjonowaniu urządzenia odłączyć je od zasilania sieciowego.

Nie należy polykać baterii, istnieje ryzyko poparzenia chemicznego.

Pilot dostarczony z tym urządzeniem zawiera baterię 'ogniwo guzikowe'.

Gdy bateria ta zostanie połknięta, może ona spowodować poważne, wewnętrzne poparzenia w ciągu zaledwie 2 godzin, co może również poprowadzić do śmierci. Należy chronić nowe i używane baterie przed dziećmi. Jeżeli komora na baterię nie zamyka się bezpiecznie, przestań używać urządzenie i chroń je przed dziećmi. Jeżeli wydaje Ci się, że bateria została połknięta lub umieszczona w jakiegokolwiek części ciała, należy natychmiast zgłosić się po dalszą pomoc medyczną.

### WAŻNE INFORMACJE DOTYCZĄCE MONTAŻU!

Montaż powinien zostać wykonany tylko przez wykwalifikowany personel.

Niepravidľovna instalácia moze skutkovať považnými obraženiami lub uszkodeniem urzariadenia.

Instalácia na vysokoci wymaga odpowiednich kwalifikacji. Należy uwzględnic dopuszczalne obciażenie robocze oraz używać tylko certyfikowanych materialów instalacyjnych.

Instalácia urzariadenia powinna być poddawana regularnym przeglądom w celu zapewnienia bezpieczeñstwa.

Upewnij się, że w obszarze poniżej miejsca instalacji nie znajduje się personel podczas montażu, demontażu i przeglądów technicznych.

Urzádenie powinno być zamontowane w miejscu o dobrej wentylacji i w bezpieczeñnej odległości od materialów łatwopalnych. Urzádenie należy zlokalizować w odległości co najmniej 50cm od najbliźszej ściany.

Urzádenie powinno być zainstalowane w mało dostępnym miejscu i w bezpieczeñnej odległości od miejsc, w których mogą przebywać ludzie.

Urzádenie musi być zamontowane w sposób bezpieczeñny i stabilny.

Instalácia urzariadenia powinna być poddana przeglądomi technicznemu przez wykwalifikowany personel przed rozpoczęciem użytkowania i regularnym przeglądom w trakcie całego okresu użytkowania.

## ATENÇÃO!

Não abra a tampa. Não tente a reparação do instrumento por si. Dirija-se a pessoal qualificado

Não aproxime a uma fonte de calor excessivo ou exponha o produto à luz solar, poeira, vibração ou choque

Não mantenha o produto num local húmido ou perto líquidos como vasos, etc.

Não aproxime o produto a fontes de fogo vivo, como velas

Mantenha o produto num espaço suficientemente arejado de forma a evitar sobre-aquecimento. Não bloqueie a ventilação do instrumento, cobrindo-o com artigos como cortinas, toalhas de mesa ou jornais

Este artigo contém um fusível que substituível ao qual pode aceder sem abrir a tampa. Desconecte o produto da corrente antes de aceder ao fusível e substitua-o por um do mesmo tipo.

Este artigo deve ser conectado a uma corrente eléctrica com conexão de fio terra

O transformador é utilizado para conectar e desconectar o artigo da principal fonte de energia. Certifique-se que a ficha é facilmente acessível e que o artigo está devidamente ligado à corrente se detectar alguma anomalia com o funcionamento

Este produto inclui um compartimento para bateria em forma de moeda, em caso de ingestão poderá originar em queimaduras severas em apenas duas horas, podendo ser fatal. Mantenha baterias fora do alcance das crianças. No caso de o compartimento de bateria não fechar devidamente, não utilize o equipamento até que reparado. Em caso de ingestão ou colocação em qualquer orifício corporal, contacte de imediato as urgências.

## INFORMAÇÃO IMPORTANTE SOBRE A INSTALAÇÃO

A instalação deve ser realizada apenas por pessoal qualificado. Uma instalação incorreta pode resultar em ferimentos graves e danos à propriedade.

A instalação em suspensão exige uma vasta experiência. Os limites de carga de trabalho devem ser respeitados e serão usados materiais de instalação certificados.

A instalação deve ser inspecionada regularmente para segurança.

Certifique-se de que a área por baixo da instalação esteja livre de pessoal durante a instalação, remoção e manutenção.

Instale o dispositivo num local bem ventilado, longe de materiais inflamáveis. O dispositivo deve ser instalado a pelo menos 50 cm das paredes circundantes.

O dispositivo deve ser instalado fora do alcance das pessoas e longe de áreas onde as pessoas possam caminhar ou sentar-se.

O dispositivo deve ser fixado de forma segura e intransigente.

A instalação deve ser inspecionada por pessoal especializado antes de ser utilizada e regularmente após a 1ª utilização.

Antes da instalação, certifique-se de que a área de instalação pode suportar o peso do dispositivo. Use um cabo de aço de segurança ao instalar o dispositivo suspenso.

## VÝSTRAHA!

Neotvárajte kryt. Vo vnútri nie sú žiadne súčasti, ktoré sú opraviteľné užívateľom. S požiadavkou na servis sa obráťte na kvalifikované servisné stredisko.

Nevystavujte produkt do blízkosti akéhokolvek tepelného zdroja ako napr. radiátora, alebo do kontaktu so slnečným žiarením, nadmerným prašným prostredím, mechanickým vibráciám alebo šokom.

Produkt nesmie prísť do kontaktu s vodou a žiadny objekt naplnený vodou, ako napr. váza, nesmie byť umiestnený na produkt.

Žiadne výrobky s otvoreným ohňom, ako napr. sviečky, by nemali byť umiestnené na produkt.

Umožnite dostatočnú cirkuláciu vzduchu a zabráňte obštrukcii ventilačných otvorov (ak sú prítomné) kvôli prevencii vnútorného prehrievania. Ventilácia nesmie byť narušená prekrytím zariadenia výrobkami ako napr. noviny, kuchynské utierky, záclony a pod.

Toto zariadenie obsahuje vymeniteľnú poistku, ktorá je dostupná bez nutnosti otvorenia krytu. Odpojte hlavný zdroj napájania pred pokusom o výmenu a vymeňte za ten istý typ poistky.

Toto zariadenie musí byť uzemnené.

Hlavný kábel umožňuje odpojiť zariadenie od elektriny. Uistite sa, že hlavný napájací výstup je ľahko dostupný a odpojte kábel ak zaznamenáte akúkoľvek abnormalitu na zariadení.

Nepožívajte batérie, nebezpečenstvo chemického popálenia. Dialkové ovládanie dodávané spoločne s týmto zariadením obsahuje mincové / gombíkové batérie. Ak je batéria prehltaná, môže počas dvoch hodín spôsobiť vážne vnútorné popálenie a môže viesť k smrti. Uchovávajte nové a použité batérie mimo dosahu detí. Ak sa priestor pre batériu nedá bezpečne uzavrieť, nepoužívajte zariadenie a uchovávajte mimo dosahu detí. Ak si myslíte, že batéria mohla byť prehltaná, či umiestnená vo vnútri tela, vyhľadajte okamžitú lekársku pomoc.

## DÓLEŽITÉ INFORMÁCIE K MONTÁŽI!

Zariadenie by mal inštalovať len kvalifikovaný profesionál. Nesprávna inštalácia môže spôsobiť vážne zranenia alebo škody na majetku.

Montáž vo výške vyžaduje značné skúsenosti. Treba pri nej dbať na limity nosnosti a certifikáciu použitých inštaláčnych materialov.

Inštalácia by mala byť z bezpečnostných dôvodov pravidelne kontrolovaná.

Uistite sa, že sa v priestore pod inštaláciou počas montáže, demontáže či údržby zariadenia nenachádzajú žiadne osoby.

Umiestnite zariadenie na dobre vetranom mieste, ďaleko od horľavých materialov. Zariadenie musí byť umiestnené aspoň 50 cm od okolitých stien.

Zariadenie by malo byť nainštalované mimo dosah ľudí a ďaleko od miest, kde môžu osoby prechádzať alebo byť usadené.

Zariadenie musí byť bezpečne a pevne zafixované.

Inštalácia by mala byť skontrolovaná profesionálnymi špecialistami pred prvým použitím a v pravidelných intervaloch aj neskôr.

Pred montážou sa uistite, že miesto inštalácie uniesie váhu zariadenia.

Použite bezpečnostný oceľový drôt ak zariadenie inštalujete do výšky.

## OPOZORILO!

Neodpirajte pokrova. V notranjosti ni nobenih delov, ki jih uporabnik lahko sam popravlja. Popravilo prepustite usposobljenemu osobju

Ne postavljajte izdelka na lokacijo v bližini vira toplote, kot je radiator, ali na območje, ki je izpostavljeno neposredni sončni svetlobi, pretiranem prahu, mehanskim tresljam ali udarcem

Izdelek ne sme biti izpostavljen kapljanju ali brizganju in nobeni predmeti, napolnjeni z vodo, kot so vaze, se ne smejo postaviti na izdelek

Nobenega od virov odprtega ognja, kot so vžgane sveče, se ne sme postavljati na izdelek

Zagotovite zadostno kroženje zraka in umaknite ovire na odprtinah (če obstajajo), zaradi preprečevanja kopičenja notranje toplote. Ventilacijo se ne sme ovirati s prekrivanjem naprave s predmeti, kot so časopisi, prti, zavese itn.

Naprava vsebuje zamenljivo varovalko, do katere je možno dostopiti brez odpiranja pokrova naprave. Odklopite električno omrežje preden poskušate zamenjati varovalko, in jo nadomestite z eno iste vrste in jakosti

Ta naprava mora biti ozemljena

Omrežni vtič se uporablja za izklop naprave iz električnega omrežja.

Poskrbite, da je omrežna vtičnica zlahka dostopna in izvlecite vtičak iz vtičnice, če opazite kakršno koli nepravilnost pri napravi.

Naprava vsebuje zamenljivo varovalko, do katere je možno dostopiti brez odpiranja pokrova naprave. Odklopite električno omrežje preden poskušate zamenjati varovalko, in jo nadomestite z eno iste vrste in jakosti

Ta naprava mora biti ozemljena

Omrežni vtič se uporablja za izklop naprave iz električnega omrežja.

Poskrbite, da je omrežna vtičnica zlahka dostopna in izvlecite vtičak iz vtičnice, če opazite kakršno koli nepravilnost pri napravi.

Ne zaužijte baterij, nevarnost od kemičnih opeklin. (Priložen daljniski upravljalnik) ta naprava vsebuje celično baterijo v obliki kovanec/gumba.

Če se kovanec/gumb baterija zaužije lahko povzroči hude notranje opekline v samo 2 urah in lahko vodi v smrt. Hranite nove in rabljene baterije izven dosega otrok. Če se predalček za baterijo ne zapira varno, prenehajte z uporabo naprave in jo hranite izven dosega otrok. Če menite, da so baterije bile morda zaužite ali postavljene v kateri koli del telesa, takoj poiščite zdravniško pomoč.

## POMEMBNE INFORMACIJE GLEDE OPREME!

Vgradnjo naj opravlja le usposobljeno osebeje. Nepravilna vgradnja lahko povzroči težke poškodbe in materialno škodo.

Vgradnja opreme nad glavo zahteva obsežne izkušnje. Upoštevati je treba omejitve delovne obremenitve in uporabljati certificirane gradbene materiale.

Vgradnjo je potrebno redno pregledovati zaradi varnosti.

Prepričajte se, da v območju pod inštalacijo ni osebeja tekoma montáže, de-montáže in servisiranja.

Napravo postavite na dobro prezračevano mesto, daleč od vnetljivih snovi. Naprava mora biti vsaj 50cm oddaljena od okoliških sten.

Napravo je treba vgraditi izven dosega ljudi in daleč od območij, kjer se ljudi morda sprehajajo ali sedijo.

Naprava mora biti varno in togo pritrdjena.

Strokovno osebeje mora preveriti vgradnjo pred uporabo, in nato v rednih intervalih.

Pred vgradnjo se prepričajte, da območje namestitve podpira težo naprave. Pri montaži naprave nad glavo uporabite jekleni varnostni kabel.

PT

SI

SK

---

## ¡ADVERTENCIA!

ES

No abra la tapa. No intente reparar el aparato usted mismo. Llévelo a reparar por personal calificado.  
No coloque el aparato cerca de fuentes de calor excesivo o donde esté expuesto a luz solar directa, golpes, vibraciones o polvo.  
Evite lugares expuestos a humedad. No ponga objetos llenos de líquidos en la superficie de este aparato.  
No se deben colocar fuentes de llama desnuda, como velas encendidas, en la superficie de este aparato.  
Mantenga suficiente espacio alrededor del aparato para permitir una ventilación adecuada. No obstruya o tape las aberturas con objetos como periódicos, manteles, cortinas, etc.  
Este aparato contiene un fusible reemplazable al que puede acceder sin abrir la tapa. Desconecte el producto de la toma de corriente y reemplace el fusible por uno del mismo tipo y clasificación.  
Este aparato debe estar conectado a una toma de corriente con conexión a tierra.  
El enchufe se utiliza para desconectar el producto de la corriente. Si nota algún defecto, desconéctelo de la toma de corriente.

Para evitar riesgos de quemaduras por químicos, no ingiera la pila. (El mando a distancia suministrado) con este aparato contiene una pila de botón. En caso de ingestión, puede sufrir quemaduras internas graves en menos de 2 horas que pueden causar la muerte. Mantenga pilas nuevas y antiguas fuera del alcance de los niños. Contacte a urgencias inmediatamente si la pila es ingerida o insertada en cualquier orificio del cuerpo.

### INFORMACIÓN IMPORTANTE

La instalación ha de ser llevada a cabo por personal cualificado. Si no se instalase correctamente esto podría ocasionar graves y serios problemas. El montaje de este dispositivo requiere experiencia. Se deben respetar los límites de las cargas de trabajo y han de usarse materiales de instalación certificados.  
La instalación ha de inspeccionarse regularmente.  
Asegúrese de que el área debajo de la instalación está vacía mientras se monta.  
Posicione el dispositivo en un lugar bien ventilado y lejos de materiales inflamables. Este dispositivo ha de posicionarse al menos a una distancia de 50 cm de las paredes circundantes.  
El dispositivo ha de instalarse fuera del alcance de las personas y de áreas por las que las mismas caminen o pudiesen sentarse.  
El dispositivo ha de fijarse de modo seguro y fijo.  
La instalación ha de ser inspeccionada por un profesional antes de usarse y de un modo regular después.  
Antes del montaje asegúrese de que el área puede soportar el peso del dispositivo. Use el cable de seguridad de acero durante el montaje.

## WARNING!

SE

Öppna ej locket. Inga användarvänliga delar inuti. För reparationer vänd er till kvalificerad servicepersonal  
Ställ ej produkten vid en värmekälla t.ex element, i direkt solljus, damm, elektronisk vibration eller shock.  
Produkten bör ej bli utsatt för droppande eller stänk och inga objekt fyllda med vätskor som t.ex vaser skall ställas på produkten.  
Ingen källa till öppna flammor som t.ex tända ljus bör placeras på produkten.  
Tillåt tillräcklig luftcirkulation och blockera ej eventuella ventiler för att undvika intern överhettning. Ventilen bör ej täckas av föremål såsom tidningar, dukar, gardiner etc.  
Denna produkt inkorporerar en utbytbar säkring som tillgänglig utan att öppna produktens lock. Koppla bort strömförsöjningen innan ni försöker att byta ut säkringen med en av samma typ och klass.  
Denna produkt bör ställas på marken.  
Nätkontakten används för att koppla bort apparaten från eluttaget. Se till att eluttaget är lättåtkomligt och avlägsna kontakten från eluttaget om du upptäcker något abnormt med produkten.

Konsumera ej batterier, kan orsaka kemikaliska brännskador. (Försedd fjärkontroll till) denna apparat innehåller en knappcell(batteri). Om knappcellen sväjs kan den orsaka lillhotande inre brännskador inom två timmar. Håll nya och gamla batterier oåtkomliga för barn. Om det ej går att stänga batterifacket, håll produkten undan från barn. Om ni misstänker att et batteri kan ha svalts eller placerats inuti en annan del av kroppen, sök omedelbart sjukvård.

### VÄSENTLIG RIGGINFORMATION

Installation bör endast utföras av urkesutbildad persoanl. Felaktig insattlation kan förorsaka allvarliga skador och förstörelse till egendom  
Overhead-riggande kräver avsevärd erfarenhet. Begärnsningar om arbetbelastning bör respekteras och certifierade installationsmaterial bör användas.  
Installationen bör regelmässigt undersökas för säkerhet  
Vänligen säkra att området under den installerade enheten inte ger tillräde till personal under riggning, avmontering och service

---

# INTRODUCTION

Thank you for purchasing the Cosmos Kaleidoscope Party FX Lighting System by Gear4music.

To help you get the most out of your new equipment, please read this manual carefully.

## MAIN FEATURES

- 2 x LED Par
- 2 x LED Kaleidoscope
- IR Remote Control
- Built-In Microphone for Sound Activation Modes
- DMX IN and OUT

## INCLUDED IN THE BOX

1 x Cosmos Kaleidoscope Party FX Lighting System

1 x Lighting Stand

1 x Remote Control

1 x Carry Bag

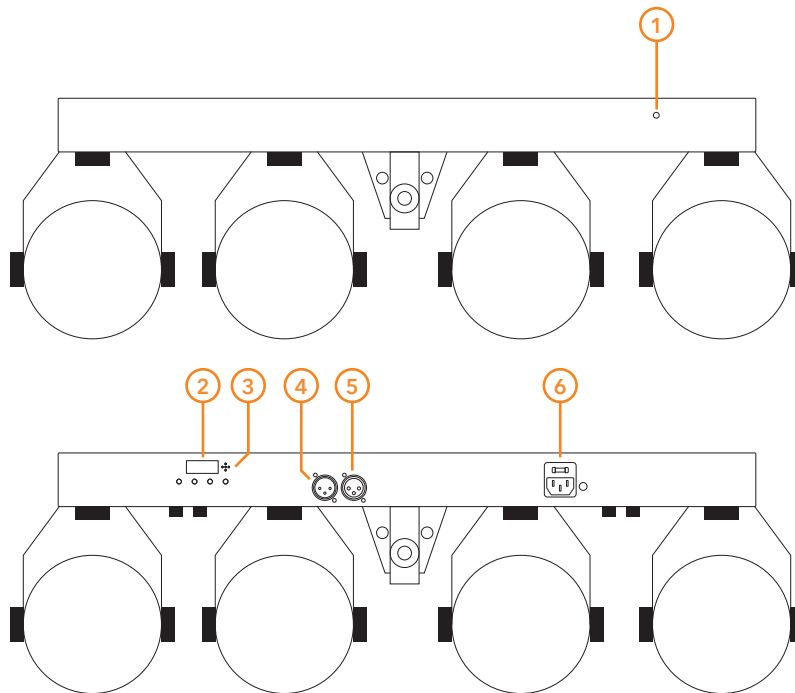
1 x UK Power Cable

1 x EU Power Cable

1 x User Manual

---

# OVERVIEW

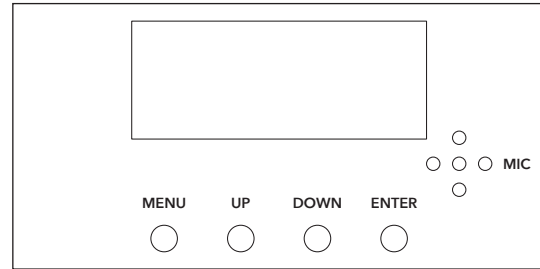


1. IR Receiver - Infra-Red remote control receiver
2. LCD Panel - Displays the menu options and current setting
3. Microphone - Receive audio signal to activate sound to light show.
4. DMX Output - 3-Pin Female DMX Output
5. DMX Input - 3-Pin Female DMX Input
6. Power Input - AC Power Input Socket












# MENU OPERATION


- MENU** Enter Menu
- UP** Move Up through the menu
- DOWN** Move down through the menu
- ENTER** Confirm / Enter Sub Menu



Menu Level 1	Menu Level 2	Menu Level 3	
<b>AUT</b> Automatic	<b>AUTM</b> Auto Mixed Shows	<b>AM.01 &gt; AM.022</b> mixed automated shows	Press ENTER to save
		<b>S.01 &gt; S.99</b> Show speed, from slow to fast	Press ENTER to save
	<b>AUTP</b> Auto Par Shows	<b>AP.01 &gt; AP.18</b> 18 automated par shows	Press ENTER to save
		<b>S.01 &gt; S.99</b> Show speed, from slow to fast	Press ENTER to save
		<b>M.01 &gt; M.99</b> Mix speed, from slow to fast	Press ENTER to save
	<b>SOU</b> Sound	<b>SOUM</b> Sound Mixed Shows	<b>SM.01 &gt; SM.02</b> 2 sound mixed shows
<b>U.00 &gt; U.99</b> Sound Sensitivity			Press ENTER to save
<b>SOUP</b> Sound Par Shows		<b>SP.01 &gt; SP.18</b> 18 sound par shows	Press ENTER to save
		<b>U.00 &gt; U.99</b> Sound Sensitivity	Press ENTER to save
<b>COL</b> Colour	<b>COLO</b>		Press ENTER to save
	<b>R.000 &gt; R. 255</b> Red Brightness		Press ENTER to save
	<b>G.000 &gt; G.255</b> Green Brightness		Press ENTER to save
	<b>B.000 &gt; B.255</b> Blue Brightness		Press ENTER to save
	<b>W.000 &gt; W.255</b> White Brightness		Press ENTER to save
	<b>S.000 &gt; S.100</b> Strobe speed from slow to fast		Press ENTER to save
<b>DMX</b>	<b>dXXX</b> Current DMX address		Press ENTER to save
	<b>05CH</b> d001 > d508 <b>07CH</b> d001 > d506 <b>24CH</b> d001 > d489	Press UP/DOWN to select DMX channels	Press ENTER to save
	<b>001 &gt; xxx</b>	Press UP/DOWN to set the DMX start address	Press ENTER to save
<b>SLA</b> Slave	<b>SLAV</b>	Activates Slave Mode	Press ENTER to save
<b>SYS</b> System	<b>LEDS</b> Power Saving Settings	<b>ON:</b> Enabled (default) * <b>OFF:</b> Disabled	Press ENTER to save
	<b>IR</b> InfraRed Remote Control Settings	<b>ON:</b> Enabled (default) <b>OFF:</b> Disabled	Press ENTER to save
	<b>FAIL</b> DMX Lost Signal setting	<b>HOLD:</b> Keeps the last setting (default) <b>BLAC:</b> Blackout	Press ENTER to save
	<b>Soun</b> No Sound Detected setting	<b>LAST:</b> Keeps last setting(Default) <b>OFF:</b> Blackout	Press ENTER to save
	<b>REST</b> Reset to factory settings	<b>YES:</b> Reset to factory settings and reboot <b>NO:</b> Return to previous menu	Press ENTER to save
* The LED display will show a red dot and turn off after 30secs of no operation.			

# IR REMOTE FUNCTIONS

Key	Function	Description
	ON /OFF	Turn ON/OFF lights outputs
	Auto Mixed shows	Auto mixed shows for AM01, Am02;
	Sound Mixed shows	Sound mixed shows fOI' Sm0, SM02
	Auto PAR shows	Auto PAR shows fOIA' P01, AP02, ..., AP18
	Sound PAR shows	Sound PAR shows for SP01, SP02..., SP18
	Strobe	Lights output white strobe for AF01-AF10 (Slow to fast)
	Pause	To pause the color change effect
	Key 0-9	Choose Colour
	Adjust Speed	Adjust speed in the Auto mode.



## SLAVE/DMX MODES

This product can operate as a standalone light or as a slave connected to another light, or as part of a DMX network.

### AUTO SLAVE

Connect the lights in the desired series and put the first light into the desired Auto mode. Put the remaining lights in slave mode, and the slave lights will follow the master.

### DMX

DMX mode enables the use of a universal DMX controller, each fixture requires a start address from 1 - 512. A fixture requiring one or more channels for control begins to read the data on the channel indicated by the start address. For example, a fixture that uses 7 channels and was addressed to channel 100 would read data from the following channels: 100, 101, 102, 103, 104, 105 and 106. Choose a start address so the fixtures do not overlap.

### DMX 512

DMX (Digital Multiplex) is a universal protocol used as a form of communication between intelligent fixtures and controllers. A DMX controller sends DMX data instructions from the controller to the fixture. DMX data is sent as serial data that travels from fixture to fixture via the DMX IN and DMX OUT XLR terminals located on all DMX fixtures.

## DMX LINKING

DMX is a language that allows all makes and models of lights to communicate with each other using a single controller. To ensure proper DMX data transmission, try to use the shortest cable possible. The order in which the fixtures are connected does not influence the DMX performance, providing addresses are set correctly.

# DMX MODES

## 05CH MODE

Channel	Value	Description
CH 1 Modes	000-009	Blackout
	010-049	Auto mixed show -AM01
	050-089	Au lo mixed show - AM02
	090-129	Auto PAR show-AP01-AP18
	130- 169	Sound mixed show - SM01
	170-209	Sound mixed show - Sm02
	210-255	Sound PAR show SP01-SP18
CH 2 Par Show	000-0 13	AP1/SP 1
	014-027	AP2/SP2
	028-041	AP3/SP3
	042-055	AP4/SP4
	056-069	AP5/SP5
	070-083	AP6/SP6
	084-097	AP7/SP7
	098-1 11	AP8/SP8
	112-125	AP9/SP9
	126- 139	AP10/SP10
	140- 153	AP11/SP11
	154-167	AP12/SP12
	168-181	AP 13/SP13
	182- 195	AP14/SP14
	196-209	AP 15/SP15
	210-223	AP 16/SP16
	224-237	AP17/SP17
	238-255	AP18/SP18
CH 3 Auto Speed	000-255	Speed slow to fast
CH 4 Dimmer	000-255	Brightness dimmer
CH 5 Motor Speed	000-255	Auto program motor speed

## 07CH MODE

Channel	Value	Description
1CH	000-255	Red, 0-100%PWM
2CH	000-255	Green, 0-100%PWM
3CH	000-255	Blue, 0-100%PWM
4CH	000-255	white, 0-100%PWM
5CH	000-255	0000: brightness 001-255: par brightness
6CH	000-255	0-15 no strobe: 15-255 strobe slow->last
7CH	000-255	0-29 motor stop; 30-255 motor speed slow->fast

## 24CH MODE

Channel	Value	Description
Par1	1CH	000-255 Red, 0-100%PWM
	2CH	000-255 Green, 0- 100%PWM
	3CH	000-255 Blue, 0-100%PWM
	4CH	000-255 White 0-100%PWM
	5CH	000-255 0-15 no strobe: 15-255 strobe slow->fast
	6CH	000-255 0-29 motor stop; 30-255 motor speed slow->fast
Par2	7CH	000-255 Red, 0-100%PWM
	8CH	000-255 Green, 0- 100%PWM
	9CH	000-255 Blue, 0-100%PWM
	10CH	000-255 white 0-100%PWM
	11CH	000-255 0-15 no strobe: 15-255 strobe slow->fast
	12CH	000-255 0-29 motor stop; 30-255 motor speed slow->fast
Par3	13CH	000-255 Red. 0-100%PWM
	14CH	000-255 Green, 0-100%PWM
	15CH	000-255 Blue, 0-100%PWM
	16CH	000-255 white, 0-100%PWM
	17CH	000-255 0-15 no strobe; 15-255 strobe slow->fast
	18CH	000-255 0-29 motor stop; 30-255 motor speed slow->fast
Par4	19CH	000-255 Red. 0-100%PWM
	20CH	000-255 Green, 0-100%PWM
	21CH	000-255 Blue, 0-100%PWM
	22CH	000-255 white, 0-100%PWM
	23CH	000-255 0-15 no strobe; 15-255 strobe slow->fast
	24CH	000-255 0-29 motor stop; 30-255 motor speed slow->fast

### Note:

In SLAVE / DMX Modes the LCD screen will flash if no signal is detected.

---

## SPECIFICATIONS

Mains Power . . . . .AC 220~240V, 50/60HZ

Power Consumption . . . . .60W

Fuse . . . . .1.6A

Power Connector . . . . .IEC Power Input

Colour Spectrum . . . . .RGBW

LEDS . . . . .2 x PAR, 2 x  
Kaleidoscope

DMX Modes . . . . .5 / 7 / 24ch

Connections . . . . .3 Pin DMX Input  
and Output

Dimensions . . . . .723 x 46 x 139mm

Max Stand Height . . . . .2530mm

Weight . . . . .5kg



If you have any more questions about this product, please do not hesitate to contact the Gear4music Customer Service Team on: **+44 (0) 330 365 4444** or **[info@gear4music.com](mailto:info@gear4music.com)**