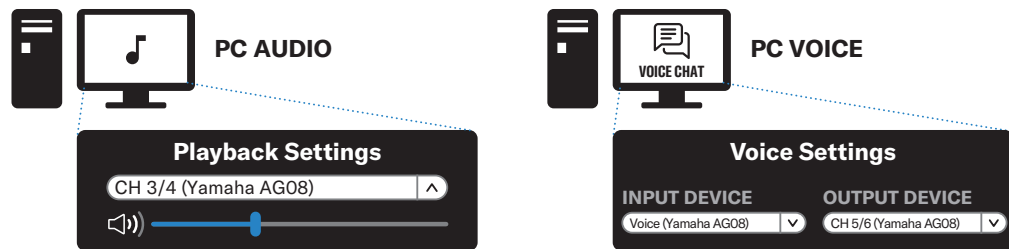
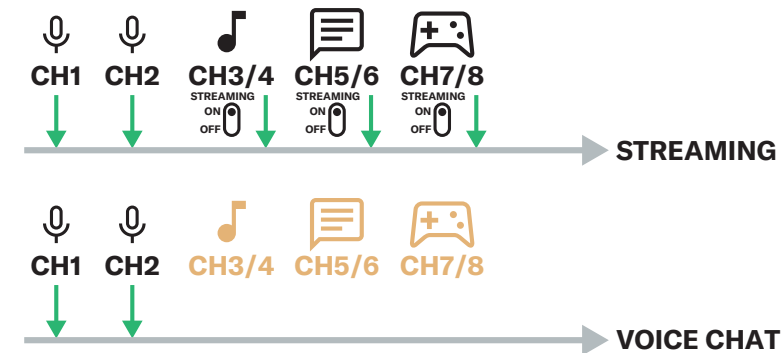


Sound Settings (PC)



- Set the playback device of your PC to "CH3/4(Yamaha AG08).
- Définissez le périphérique d'entrée/de sortie de l'application de chat vocal.
- 设置语音聊天应用的输入 / 输出设备。
- 將 PC 的播放设备设置为 "CH3/4(Yamaha AG08)".
- Définissez le périphérique d'entrée/de sortie de l'application de chat vocal.
- 設定語音聊天應用程式的輸入 / 輸出裝置。
- 將電腦的播放裝置設為 "CH3/4(Yamaha AG08)".
- 设置语音聊天应用的输入 / 输出设备。
- 設定語音聊天應用程式的輸入 / 輸出裝置。
- PC 에서 재생 장치로 "CH3/4(Yamaha AG08)" 를 설정합니다.
- 음성 채팅 앱용 입력 / 출력 장치를 설정합니다.
- PC의 재생デバイ스를 「CH 3/4 (Yamaha AG08)」에 설정합니다.
- 보이스챗앱의 입력 / 출력デバイ스를 설정합니다.

AG08 Signal Flow



- Please read the Safety Guide carefully before proceeding.
- Veuillez lire attentivement le guide de sécurité avant de poursuivre.
- 请在操作使用前，仔细阅读安全指南。
- 在繼續操作之前，請務必詳閱安全指南。
- 시작하기 전에 본 안전 가이드를 주의깊게 읽으십시오.
- ご使用前にセーフティガイドを必ずお読みください。

- iPad, iPhone and Lightning and are trademarks of Apple Inc., registered in the U.S. and in other countries.
- iPad, iPhone et Lightning sont des marques commerciales d'Apple Inc., déposées aux États-Unis et dans d'autres pays.
- iPad、iPhone 和 Lightning 是 Apple Inc. 在美国和其他国家 / 地区注册的商标。
- iPad、iPhone 和 Lightning 是 Apple Inc. 在美國和其他國家 / 地區的註冊商標。
- iPad, iPhone, Lightning は、米国および他の国々で登録された Apple Inc. の商標です。

YAMAHA

LIVE STREAMING MIXER

AG08



**MIXING CONSOLE / CONSOLE DE MIXAGE /
CONSOLA DE MEZCLA / 调音台 / 混音主控台 /
МИКШЕРНАЯ КОНСОЛЬ / 오디오믹서 / 믹싱컨솔**

**Start Guide / Guide de démarrage /
开始向导 / 入门指南 / 시작 설명서 / 스타트 가이드**

© 2022 Yamaha Corporation
Published 10/2022
2022年10月发行
MWEM-A0

EN FR ZH-CN ZH-TW KO JA

VFP0220

Included Accessories

Accessoires inclus / 随机附件 /
隨附配件 / 포함된 부속 품목 / 付属品

- USB cable (USB C to USB C) × 1, Safety Guide × 1, Start Guide (this sheet) × 1, WAVELAB CAST DOWNLOAD INFORMATION × 1, CUBASE AI DOWNLOAD INFORMATION × 1, AC adapter × 1
- Câble USB (USB C vers USB C) × 1, Guide de sécurité × 1, Guide de démarrage (ce document) × 1, WAVELAB CAST DOWNLOAD INFORMATION × 1, CUBASE AI DOWNLOAD INFORMATION × 1, adaptateur secteur × 1
- USB 线缆 (USB C 转 USB C) × 1, 安全指南 × 1, 入门指南 (本表) × 1, WAVELAB CAST DOWNLOAD INFORMATION × 1, CUBASE AI DOWNLOAD INFORMATION × 1, AC 适配器 × 1
- USB 纜線 (USB C 對 USB C) × 1, 安全指南 × 1, 入門指南 (本單張說明) × 1, WAVELAB CAST DOWNLOAD INFORMATION × 1, CUBASE AI DOWNLOAD INFORMATION × 1, 變壓器 × 1
- USB 케이블 (USB C - USB C) × 1, 안전 가이드 × 1, 시작 설명서 (본 문서) × 1, WAVELAB CAST DOWNLOAD INFORMATION × 1, CUBASE AI DOWNLOAD INFORMATION × 1, AC 어댑터 × 1
- USB 케이블 (USB C to USB C) 1.5 m × 1, 電源アダプター × 1, セーフティガイド (保証書付) × 1, スタートガイド (本書) × 1, WAVELAB CAST DOWNLOAD INFORMATION × 1, CUBASE AI DOWNLOAD INFORMATION × 1

AG08 Website

Site internet AG08 /
AG08 网站 / AG08 網站 /
AG08 웹사이트 / AG08 웹사이트



<https://www.yamaha.com/2/ag08/>

Yamaha Steinberg USB Driver

- Make sure to install the Yamaha Steinberg USB Driver when using a computer.
- Prenez soin d'installer le pilote Yamaha Steinberg USB Driver si vous utilisez un ordinateur.
- 在使用计算机时确保安装 Yamaha Steinberg USB Driver.
- 如果使用電腦，請務必安裝 Yamaha Steinberg USB Driver。
- 컴퓨터를 사용할 때 Yamaha Steinberg USB Driver 를 설치했는지 확인하십시오.
- コンピューターとご使用の際は、Yamaha Steinberg USB Driver を必ずインストールしてください。

AG08 Controller app



Other Required Items

Autres éléments requis /
其他所需物品 / 其他必要項目 /
기타 별매품 / 別途購入が必要なもの



- Microphone (XLR terminal output)
- Microphone (sortie de borne XLR)
- 麦克风 (XLR 端子输出)
- 麥克風 (XLR 端子輸出)
- 마이크 (XLR 단자 출력)
- 마이크フォン (XLR 端子出力のもの)



- Cable for microphone
- Câble pour microphone
- 麦克风线缆
- 麥克風專用纜線
- 마이크 케이블
- 마이크용 케이블



- Headphones / Earphones
- Casque / écouteurs
- 耳机 / 耳麦
- 耳機 / 頭戴式耳機
- 헤드폰 / 이어폰
- 헤드폰 /イヤホン



- Apple Lightning-USB3 Camera Adapter (when using an iPad/iPhone with a Lightning connector)
- Adaptateur pour appareil photo Apple Lightning vers USB3 (en cas d'utilisation d'un iPad/iPhone doté d'un connecteur Lightning)
- Apple Lightning 转 USB3 相机适配器 (使用带 Lightning 接口的 iPad/iPhone 时)
- Apple Lightning 對 USB3 相機轉換器 (使用帶有 Lightning 接口的 iPad/iPhone 時)
- Apple 라이트닝 USB3 카메라 어댑터 (라이트닝 커넥터로 iPad/iPhone 를 사용할 경우)
- Apple 社製 Lightning-USB3 카메라アダプタ (Lightning コネクタ―対応の iPad/iPhone と使う場合)

Connection/Setting

Connexion/réglage /
连接 / 设置 / 連接 / 設定 /
연결 / 설정 / 接続 / 設定

- See the "User Guide" for connection instructions. After connection is completed, download the AG08 Controller and check if it is connected and set correctly by using the sound check function.
- Consultez le guide d'utilisation pour obtenir des instructions pour la connexion. Une fois la connexion terminée, téléchargez AG08 Controller et vérifiez s'il est connecté et réglé correctement à l'aide de la fonction de vérification du son.
- 有关连接说明，请参阅“用户指南”。连接完成后，下载 AG08 Controller，使用声音检查功能检查它是否已连接并正确设置。
- 如需連接相關指示，請參閱《使用指南》。連接完成後，請下載 AG08 Controller，並使用聲音檢查功能確認連接與設定結果是否正確。
- 연결에 대한 자세한 내용은 "사용자 가이드" 를 참조하십시오. 연결이 완료되면 AG08 Controller 를 다운로드하여 사운드 체크 기능으로 연결 및 설정이 제대로 되었는지 확인합니다.
- 接続するには、ユーザーガイドを参照してください。接続が完了したら AG08 Controller をダウンロードし、サウンドチェック機能で正しく接続、設定されたか確認します。


AG08 User Guide



https://manual.yamaha.com/pa/live_streaming/ag08/

Sound Pad

Pad sonore / 音垫 / 音墊 /
사운드 패드 / サウンドパッド



Versatile Audio Routing

Routage audio polyvalent /
多样化音频路由 / 靈活的音訊路徑配置 /
다목적 오디오 라우팅 / 多彩な音声ルーティング

- Application sounds can be directly assigned from the computer to CH3/4, 5/6, 7/8 on the AG08. In addition, since the voice output for broadcast and the voice output for voice chat are separate, the unit allows for highly flexible voice routing configurations.
- Il est possible d'assigner les sons de l'application directement depuis l'ordinateur aux CH3/4, 5/6, 7/8 de l'AG08. De plus, étant donné que la sortie vocale pour la diffusion et la sortie vocale pour le chat vocal sont séparées, l'unité offre des configurations de routage vocal extrêmement flexibles.
- 应用程序声音可以直接从计算机分配到 AG08 上的 CH3/4、5/6、7/8。此外，由于广播的语音输出和语音聊天的语音输出是分开的，因此该设备允许高度灵活的语音路由配置。
- 可將來自電腦的應用程式音訊直接指派給 AG08 的 CH3/4、5/6、7/8。此外，用於直播及語音聊天的語音輸出在本裝置上各自獨立，因此可進行高度靈活的語音路徑配置。
- 컴퓨터에서 AG08 의 CH3/4, 5/6, 7/8 로 직접 애플리케이션 사운드를 할당할 수 있습니다. 또한 브로드캐스트용 음성 출력과 음성 채팅용 음성 출력이 분리되어 있어 자유롭게 음성 라우팅을 구성할 수 있습니다.
- コンピューターからアプリケーションの音を AG08 の CH3/4, 5/6, 7/8 に直接割り当てることが可能です。また、配信用の音声出力とボイスチャット用の音声出力が別のため、自由度の高い音声ルーティングが可能です。

Voice Changer

Modificateur de voix / 变声器 / 語音轉換器 /
보이스 체인저 / 보이스체인저

